



ព្រះរាជក្រម

នស/រកម/០១១៥/០០១

យើង

ព្រះករុណាព្រះបាទសម្តេចព្រះបរមនាថ នរោត្តម សីហមុនី
សមានភូមិជាតិសាសនា រក្ខតខត្តិយា ខេមរារដ្ឋរាស្ត្រ ពុទ្ធិន្ទ្រាធរាមហាក្សត្រ
ខេមរាជនា សម្បូរោកាស កម្ពុជឯករាជរដ្ឋបូរណសន្តិ សុភមង្គលា សិរីវិបុលា
ខេមរាស្រីពិរាស្ត្រ ព្រះចៅក្រុងកម្ពុជាធិបតី

- បានទ្រង់យល់ រដ្ឋធម្មនុញ្ញនៃព្រះរាជាណាចក្រកម្ពុជា
- បានទ្រង់យល់ ព្រះរាជក្រឹត្យលេខ នស/រកត/០៩១៣/៩០៣ ចុះថ្ងៃទី២៤ ខែកញ្ញា ឆ្នាំ២០១៣ ស្តីពីការតែងតាំងរាជរដ្ឋាភិបាលនៃព្រះរាជាណាចក្រកម្ពុជា
- បានទ្រង់យល់ ព្រះរាជក្រមលេខ ០២/នស/៩៤ ចុះថ្ងៃទី២០ ខែកក្កដា ឆ្នាំ១៩៩៤ ដែលប្រកាសឱ្យប្រើច្បាប់ស្តីពីការរៀបចំនិងការប្រព្រឹត្តទៅនៃគណៈរដ្ឋមន្ត្រី
- បានទ្រង់យល់ ព្រះរាជក្រមលេខនស/រកម/០១៩៦/០៣ ចុះថ្ងៃទី២៤ ខែមករា ឆ្នាំ១៩៩៦ ដែលប្រកាសឱ្យប្រើច្បាប់ស្តីពីការបង្កើតក្រសួងសាធារណការ និងដឹកជញ្ជូន
- បានទ្រង់យល់ សេចក្តីក្រាបបង្គំទូលថ្វាយ របស់សម្តេចអគ្គមហាសេនាបតីតេជោ ហ៊ុន សែន នាយករដ្ឋមន្ត្រី នៃព្រះរាជាណាចក្រកម្ពុជា

ប្រកាសឱ្យប្រើ


ច្បាប់ ស្តីពីចរាចរណ៍ផ្លូវគោក ដែលរដ្ឋសភាបានអនុម័តកាលពីថ្ងៃទី០៥ ខែធ្នូ ឆ្នាំ២០១៤ នាសម័យប្រជុំរដ្ឋសភាលើកទី៣ នីតិកាលទី៥ ហើយដែលព្រឹទ្ធសភាបានពិនិត្យចប់សព្វគ្រប់លើទម្រង់ និងគតិច្បាប់នេះទាំងស្រុងកាលពីថ្ងៃទី៣០ ខែធ្នូ ឆ្នាំ២០១៤ នាសម័យប្រជុំលើកទី៦ នីតិកាលទី៣ ហើយដែលមានសេចក្តីទាំងស្រុងដូចតទៅ ៖



ច្បាប់

ស្តីពី

បទប្បញ្ញត្តិស្តីពីការប្រើប្រាស់



ជំពូកទី ១
បទប្បញ្ញត្តិទូទៅ

មាត្រា ១.-

ច្បាប់នេះមានគោលបំណងធានាសុវត្ថិភាព សណ្តាប់ធ្នាប់ចរាចរណ៍ផ្លូវគោក និងធានាការពារសុខភាព និងអាយុជីវិតមនុស្ស សត្វ ទ្រព្យសម្បត្តិ និងបរិស្ថាន ។

មាត្រា ២.-

ច្បាប់នេះមានគោលដៅដូចតទៅ ៖

- ផ្តល់ការយល់ដឹងអំពីសុវត្ថិភាពចរាចរណ៍ផ្លូវគោក
- គ្រប់គ្រងសុវត្ថិភាពចរាចរណ៍ផ្លូវគោក
- រក្សាសណ្តាប់ធ្នាប់ចរាចរណ៍ផ្លូវគោក
- ទប់ស្កាត់ការប្រព្រឹត្តបទល្មើសដែលបណ្តាលមកពីការប្រើប្រាស់ផ្លូវថ្នល់ ។


មាត្រា ៣.-

ច្បាប់នេះមានវិសាលភាពអនុវត្តចំពោះរាល់សកម្មភាពពាក់ព័ន្ធនឹងចរាចរណ៍ផ្លូវគោកនៅក្នុងព្រះរាជាណាចក្រកម្ពុជា ។

មាត្រា ៤.-

វាក្យសព្ទដែលប្រើប្រាស់ក្នុងច្បាប់នេះ មានន័យមន័យដូចខាងក្រោម ៖

- ផ្លូវថ្នល់ ហៅថាផ្លូវ សំដៅដល់ទំហំទាំងមូលរួមមានតួផ្លូវ ទ្រុងផ្លូវ ជាយផ្លូវ ឬចិញ្ចើមផ្លូវ ស្ពានស្ពានអាកាស ស្ពានរំលង ផ្លូវរូង និងកំពង់ចម្លងតភ្ជាប់ផ្លូវថ្នល់
- ផ្លូវជាតិ សំដៅដល់ផ្លូវដែលមានចរាចរណ៍ច្រើន៖
 - ក- ផ្លូវភ្ជាប់ចេញពីរាជធានីភ្នំពេញ ឆ្ពោះទៅកាន់ក្រុងនៃខេត្តនីមួយៗ នៅទូទាំងប្រទេស ។
 - ខ- ផ្លូវភ្ជាប់ចេញពីក្រុងនៃខេត្តមួយ ឆ្ពោះទៅកាន់ក្រុងនៃខេត្តមួយទៀត ។
 - គ- ផ្លូវភ្ជាប់ចេញពីផ្លូវជាតិ ឆ្ពោះទៅកាន់ផ្លូវជាតិ ។
 - ឃ- ផ្លូវបែកចេញពីផ្លូវជាតិ ឆ្ពោះទៅកាន់ក្រុងនៃខេត្តមួយ ។
 - ង- ផ្លូវបែកចេញពីផ្លូវជាតិ ឬផ្លូវភ្ជាប់ចេញពីក្រុងនៃខេត្តមួយឆ្ពោះទៅកាន់តំបន់សំខាន់ៗ ដូចជាកំពង់ផែ ស្ថានីយចរាចរណ៍ អាកាសយានដ្ឋាន តំបន់សេដ្ឋកិច្ចពិសេស មេដាយដ្ឋាន ទេសចរណ៍ ច្រកទ្វារព្រំដែន តំបន់មានសក្តានុពលសេដ្ឋកិច្ចសំខាន់ៗផ្សេងទៀត ។
 - ច- ផ្លូវសំខាន់ៗរបស់ជាតិ មានចរាចរណ៍ច្រើនដែលកំណត់ដោយរាជរដ្ឋាភិបាលតាមសំណើរបស់ក្រសួងសាធារណការ និងដឹកជញ្ជូន ។
- ផ្លូវខេត្ត សំដៅដល់ផ្លូវដែលមានចរាចរណ៍មធ្យម ៖
 - ក- ផ្លូវភ្ជាប់ចេញពីក្រុងនៃខេត្តមួយ ឆ្ពោះទៅកាន់ទីរួមស្រុក ខណ្ឌ ។



- ខ- ផ្លូវបែកចេញពីផ្លូវជាតិ ឆ្ពោះទៅកាន់ផ្លូវខេត្ត ។
- គ- ផ្លូវបែកចេញពីផ្លូវខេត្ត ឬផ្លូវក្រុង ឆ្ពោះទៅកាន់ទីរួមស្រុក ខណ្ឌ ។
- ឃ- ផ្លូវភ្ជាប់ចេញពីក្រុងនៃខេត្តមួយ ឆ្ពោះទៅកាន់ផ្លូវខេត្ត ។
- ង- ផ្លូវបែកចេញពីផ្លូវខេត្ត ឆ្ពោះទៅកាន់ផ្លូវខេត្ត ។
- ច- ផ្លូវបែកចេញពីផ្លូវខេត្ត ឬផ្លូវក្រុង ឬផ្លូវទីប្រជុំជននានាក្នុងខេត្តទៅកាន់តំបន់សំខាន់ៗ ដូចជាកំពង់ផែ ស្ថានីយរថភ្លើង អាកាសយានដ្ឋាន តំបន់សេដ្ឋកិច្ចពិសេស រមណីយដ្ឋាន ទេសចរណ៍ ច្រកទ្វារព្រំដែនទ្វេភាគី តំបន់មានសក្តានុពលសេដ្ឋកិច្ចមធ្យមផ្សេងទៀត ។

- ផ្លូវជនបទ សំដៅដល់ ៖

- ក- ផ្លូវដែលភ្ជាប់ពីផ្លូវជាតិ ផ្លូវខេត្ត ឆ្ពោះទៅកាន់ក្រុង ទីរួមស្រុក ខណ្ឌ ទីប្រជុំជនឃុំ សង្កាត់ និងទៅភូមិ ។
- ខ- ផ្លូវដែលភ្ជាប់ពីក្រុង ទីរួមស្រុក ខណ្ឌ ឆ្ពោះទៅកាន់ក្រុង ទីរួមស្រុក ខណ្ឌ ។
- គ- ផ្លូវដែលភ្ជាប់ពីក្រុង ទីរួមស្រុក ខណ្ឌ ទៅទីប្រជុំជនឃុំ សង្កាត់ ។
- ឃ- ផ្លូវដែលភ្ជាប់ពីទីប្រជុំជនឃុំ សង្កាត់ ទៅទីប្រជុំជនឃុំ សង្កាត់ ។
- ង- ផ្លូវដែលភ្ជាប់ពីទីប្រជុំជនឃុំ សង្កាត់ ទៅភូមិ ។
- ច- ផ្លូវដែលភ្ជាប់ពីភូមិទៅភូមិ ។
- ឆ- ផ្លូវក្នុងភូមិ ។

- ផ្លូវល្បឿនលឿន សំដៅដល់ផ្លូវសម្រាប់យានយន្តធ្វើចរាចរណ៍ មានបរិក្ខារចែកទ្រូងផ្លូវជា ពីរចំណែកខុសទិសគ្នា ឬចែកជាគន្លងផ្លូវគ្មានកន្លែងផ្លូវប្រសព្វលើផ្ទៃរាបមួយ ឬត្រូវមាន ផ្លូវប្រសព្វតិចបំផុតក្នុងករណីចាំបាច់ និងបំពាក់គ្រប់គ្រាន់នូវបរិក្ខារផ្លូវថ្នល់ដើម្បីធានានូវ លំហូរចរាចរណ៍អត់ឈប់ សុវត្ថិភាព និងដើម្បីបន្ថយពេលវេលាធ្វើដំណើរ និងមានកន្លែង កំណត់សម្រាប់ឲ្យយានយន្តចេញ និងចូលផ្លូវល្បឿនលឿន

- បរិក្ខារផ្លូវថ្នល់ សំដៅដល់ទីចំណត ទីសំចត ភ្លើងសញ្ញា ផ្លាកសញ្ញាកំណត់ល្បឿន ផ្លាក សញ្ញាបង្ហាញផ្លូវ សញ្ញាចន្លោះគម្លាត គំនូសសញ្ញា ឬរបាំង ឬបរិក្ខារបែងចំណែកផ្លូវ ផ្សេងមូល ខឿនបែងចែកទិសចរាចរណ៍ ថ្មចិញ្ចឹមផ្លូវ ជញ្ជាំង របងការពារ បង្គោលគីឡូម៉ែត្រ បង្គោលសញ្ញាកំណត់ព្រំ ព្រមទាំងផ្លាកសញ្ញា និងឧបករណ៍បំពាក់ផ្សេងទៀតនៅតាម បណ្តោយផ្លូវថ្នល់


- ទ្រូងផ្លូវ សំដៅដល់ចំណែកនៃផ្លូវទុកសម្រាប់ឲ្យយានជំនិះគ្រប់ប្រភេទធ្វើចរាចរណ៍

យានយន្ត សំដៅដល់ផ្នែកសងខាងនៃទ្រូងផ្លូវនៅក្រៅទីប្រជុំជន ដែលយានជំនិះអាចចត នៅទីនោះបានក្នុងករណីចាំបាច់

- ថ្មចិញ្ចឹមផ្លូវ សំដៅដល់ផ្នែកសងខាងនៃទ្រូងផ្លូវនៅក្នុងទីប្រជុំជន ដែលរៀបចំទុកសម្រាប់ ថ្មចិញ្ចឹមធ្វើដំណើរ ដាំដើមឈើ និងបង្កប់បរិក្ខារបម្រើផលប្រយោជន៍សេវាសាធារណៈ



- គន្លងផ្លូវ សំដៅដល់ចំណែកមួយនៃទ្រុងផ្លូវ ខណ្ឌដោយគំនូស ឬបរិក្ខារបែងចែកចំណែកផ្លូវតាមបណ្តោយទ្រុងផ្លូវ ដែលមានទទឹងគ្រប់គ្រាន់អាចឲ្យយានជំនិះគ្រប់ប្រភេទធ្វើចរាចរណ៍បានមួយជួរ
- ទីប្រជុំជន សំដៅដល់ទីកន្លែងដែលមានអគារ ឬគេហដ្ឋានសង់ជិតៗគ្នា ហើយផ្លូវចេញឬចូលនៅទីនោះមានជាក់ស្តែងសញ្ញាប្រាប់ទីប្រជុំជន ឈ្មោះទីប្រជុំជនសម្គាល់ការចូលឬឈ្មោះទីប្រជុំជនដែលមានគំនូសបន្ទាត់ទ្រុងពណ៌ក្រហមសម្គាល់ការចេញពីទីប្រជុំជនតាមដងផ្លូវ និងមានមនុស្សធ្វើចរាចរណ៍ឆ្លងកាត់ទៅមកច្រើន
- កន្លែងផ្លូវប្រសព្វ ឬផ្លូវប្រសព្វ សំដៅដល់កន្លែងប្រសព្វនៃផ្លូវពីរ ឬច្រើន ដែលមានផ្ទៃកែតម្រូវ និងមិនកំណត់មុំនៃអ័ក្សរបស់ទ្រុងផ្លូវឡើយ ។ ផ្លូវប្រសព្វអាចមានរាងជា +, X, T, Y ឬរង្វង់មូលដាច់ដើម
- រង្វង់មូល សំដៅដល់កន្លែងផ្លូវប្រសព្វដែលនៅចំកណ្តាលមានខ្សែនជារាងរង្វង់មូល មានសញ្ញាបង្ហាញទិសចរាចរណ៍ និងមានទ្រុងផ្លូវឯកទិសព័ទ្ធជុំវិញដោយសញ្ញាព្រួញប្រាប់ទិសចរាចរណ៍
- ច្រកចេញចូលផ្ទះឯកជន សំដៅដល់ច្រកផ្លូវចេញចូលផ្ទះដែលមានផ្ទៃរាបស្មើភ្ជាប់ជាមួយផ្លូវសាធារណៈ និងមិនមែនជាចិញ្ចើមផ្លូវ
- ឈប់ សំដៅដល់ការនៅស្ងៀមនៃយានជំនិះលើទ្រុងផ្លូវមួយរយៈពេលខ្លី ដែលមានអ្នកបើកបរស្ថិតនៅជាប់នឹងចង្កូត ឬក្បែរយានជំនិះខ្លួន ដើម្បីឲ្យអ្នកដំណើរ ឬយានជំនិះដទៃទៀតឆ្លងកាត់ ឬដើម្បីអែបខាងជាក់ទំនិញ ឬអ្នកដំណើរឡើងចុះ
- ចត សំដៅដល់ការទុកឲ្យយានជំនិះនៅស្ងៀមក្នុងរយៈពេលយូរ ឬចាប់ ដែលអ្នកបើកបរអាចដើរចោលយានជំនិះរបស់ខ្លួនបាន
- អ្នកបើកបរ សំដៅដល់អ្នកបញ្ជាយានជំនិះគិតទាំងអ្នកជិះសត្វ អ្នកដឹកសត្វ និងអ្នកបរសត្វនៅលើផ្លូវ
- មូកសុវត្ថិភាព សំដៅដល់មូកសុវត្ថិភាពតាមស្តង់ដារជាតិដែលទទួលស្គាល់ដោយស្ថាប័នមានសមត្ថកិច្ច សម្រាប់ពាក់នៅពេលធ្វើដំណើរតាមទោចក្រយានយន្ត ឬត្រីចក្រយានយន្តក្នុងគោលបំណងកាត់បន្ថយហានិភ័យនៃការរងរបួសក្បាលនៅពេលមានគ្រោះថ្នាក់ចរាចរណ៍កើតឡើង
- ឧបករណ៍បច្ចេកទេស សំដៅដល់ឧបករណ៍សម្រាប់ត្រួតពិនិត្យល្បឿន ឬជាតិអាល់កុល ឬសារធាតុញៀន ឬឧបករណ៍ប្រមូលរូបភាព និងព័ត៌មានជាអាទិ៍
- ឧបករណ៍សញ្ញា សំដៅដល់ឧបករណ៍ប្រើប្រាស់ដោយភ្នាក់ងារចរាចរណ៍សម្រាប់ផ្តល់ព័ត៌មានសញ្ញាក្នុងការបញ្ជាឲ្យឈប់ ។ ឧបករណ៍សញ្ញានេះបញ្ចេញភ្លើងពណ៌ក្រហមនៅទ្រុងផ្លូវ



0201

- យានជំនិះ ឬយាន សំដៅដល់យានសម្រាប់ដឹកមនុស្ស ឬទំនិញនៅលើផ្លូវ ឬសម្រាប់សណ្តោង ឬត្រូវគេសណ្តោងទោះមាន ឬគ្មានម៉ាស៊ីន
- រថយន្តដឹកជញ្ជូនអ្នកដំណើរធុនតូច សំដៅដល់រថយន្តដឹកអ្នកដំណើរមានចំណុះចាប់ពី ១០ (ដប់) នាក់ ដល់ ២០ (ម្ភៃ) នាក់ ដោយគិតទាំងអ្នកបើកបរ
- រថយន្តដឹកជញ្ជូនអ្នកដំណើរធុនធំ សំដៅដល់រថយន្តដឹកអ្នកដំណើរមានចំណុះលើសពី ២០ (ម្ភៃ) នាក់ ដោយគិតទាំងអ្នកបើកបរ
- យានយន្ត សំដៅដល់យានគ្រប់ប្រភេទដែលធ្វើចរាចរណ៍ដោយម៉ាស៊ីននៅលើផ្លូវថ្នល់
- រថយន្តគ្រួសារ សំដៅដល់រថយន្តដែលមានផ្ទុកមនុស្សមិនលើសពី ៩ (ប្រាំបួន) នាក់ ដោយគិតទាំងអ្នកបើកបរ ។ រថយន្តប្រភេទនេះ អាចត្រូវបានប្រើប្រាស់ជាលក្ខណៈគ្រួសារ
- រថយន្តធុនស្រាល សំដៅដល់រថយន្តដែលមានទម្ងន់សរុបអតិបរមាមិនលើសពី ៣,៥ (បីក្បឿសប្រាំ) តោន
- រថយន្តធុនធ្ងន់ សំដៅដល់រថយន្តដែលមានទម្ងន់សរុបអតិបរមាលើសពី ៣,៥ (បីក្បឿសប្រាំ) តោនឡើងទៅ
- រថយន្តក្រុង សំដៅដល់រថយន្តដឹកជញ្ជូនអ្នកដំណើរធុនធំដែលបម្រើសេវាដឹកជញ្ជូនសាធារណៈលើកំណាត់ផ្លូវមានកំណាត់ក្នុងរាជធានី ឬទីក្រុង និងយកកម្រៃ
- យានយន្តកសិកម្មកែច្នៃ សំដៅដល់យានយន្តបករណ៍កែច្នៃសម្រាប់បម្រើការងារកសិកម្មដូចជាយានយន្តច្រូតស្រូវ យានយន្តបោកបែនស្រូវ និងយានយន្តកិនស្រូវជាអាទិ៍
- យានយន្តបករណ៍ សំដៅដល់យានយន្តពិសេសដែលមានឧបករណ៍ គ្រឿងចក្របំពាក់បន្ថែមគ្មានផ្ទុកមនុស្ស ឬគ្មានផ្ទុកទំនិញនៅក្រៅកាប៊ីន ដូចជារថយន្តលាយស៊ីម៉ង់ត៍ ឬរថយន្តសម្រាប់បម្រើការងារសាងសង់ផ្លូវ ស្ពានជាអាទិ៍
- រថយន្តធ្វើអាជីវកម្មដឹកជញ្ជូនទំនិញ និងអ្នកដំណើរ សំដៅដល់រថយន្តធ្វើអាជីវកម្មដឹកជញ្ជូនទំនិញរបស់អ្នកដទៃ ឬផ្ទាល់ខ្លួន និងដឹកជញ្ជូនអ្នកដំណើរ
- អ្នកប្រើប្រាស់ផ្លូវ សំដៅដល់អ្នកបើកបរ និងថ្មើរជើងដែលធ្វើដំណើរនៅលើផ្លូវ
- ទម្ងន់ទទេរបស់យាន សំដៅដល់ទម្ងន់របស់យានដែលគ្មានមនុស្ស ឬគ្មានទំនិញ ប៉ុន្តែមានប្រេងឥន្ធនៈសម្រាប់ផ្តល់ឲ្យយាន មានឧបករណ៍ជួសជុល និងកង់បម្រុង
- ទម្ងន់ផ្ទុកអតិបរមារបស់យាន សំដៅដល់ផលបូកទម្ងន់ផ្ទុកមនុស្ស និងទម្ងន់ផ្ទុកទំនិញដែលកំណត់ដោយរោងចក្រផលិតយាន
- ទម្ងន់សរុបអតិបរមារបស់យាន សំដៅដល់ផលបូកសរុបទម្ងន់ទទេរបស់យានជាមួយនឹងទម្ងន់ផ្ទុកអតិបរមារបស់យាន ។ ប្រសិនបើយានមានសណ្តោង ទម្ងន់សរុបអតិបរមារបស់យាន គឺជាផលបូកនៃទម្ងន់សរុបអតិបរមារបស់យាននីមួយៗ



24

- ទម្ងន់សរុបអនុញ្ញាតអតិបរមារបស់យាន សំដៅដល់ផលបូកទម្ងន់ទទេរបស់យានជាមួយនឹងទម្ងន់ផ្ទុកមនុស្ស និងទម្ងន់ផ្ទុកទំនិញអនុញ្ញាត ។ ប្រសិនបើយានមានសណ្តោងទម្ងន់សរុបអនុញ្ញាតអតិបរមារបស់យាន គឺជាផលបូកនៃទម្ងន់សរុបអតិបរមារបស់យាននីមួយៗ
- ទម្ងន់សរុបជាក់ស្តែងរបស់យាន សំដៅដល់ផលបូកទម្ងន់ទទេរបស់យានជាមួយនឹងទម្ងន់ផ្ទុកមនុស្ស និងទម្ងន់ផ្ទុកទំនិញជាក់ស្តែង
- ទំនិញ សំដៅដល់សម្ភារៈ វត្ថុ ដី ថ្ម ក្រួស ខ្សាច់ ប្រេងឥន្ធនៈ សត្វ និងវត្ថុផ្សេងៗទៀតដែលដឹកជញ្ជូនតាមយានជំនិះ
- រ៉ឺម៉ក សំដៅដល់យានសម្រាប់ថ្នក់ជាមួយរថយន្ត ឬយានជំនិះផ្សេងទៀត
- សីម៉រ៉ឺម៉ក សំដៅដល់យានសម្រាប់ថ្នក់ជាប់នឹងក្បាលរថយន្តសណ្តោង ។

ជំពូកទី ២
សញ្ញាចរាចរណ៍

មាត្រា ៥.-


សញ្ញាចរាចរណ៍ផ្លូវគោករួមមានផ្លាកសញ្ញាចរាចរណ៍នៅតាមផ្លូវ ភ្លើងសញ្ញាចរាចរណ៍ គំនូសសញ្ញាចរាចរណ៍នៅលើផ្លូវ សញ្ញាបញ្ជារបស់ភ្នាក់ងារចរាចរណ៍ និងសញ្ញាផ្សេងៗទៀត ។

ផ្លាកសញ្ញាចរាចរណ៍ ភ្លើងសញ្ញាចរាចរណ៍ និងគំនូសសញ្ញាចរាចរណ៍នៅលើផ្លូវ ត្រូវរៀបចំជាប្រព័ន្ធទាក់ទងស៊ីចង្វាក់គ្នាជាហូរហែនៅតាមកន្លែងមានសារប្រយោជន៍ ដែលធ្វើឲ្យអ្នកប្រើប្រាស់ផ្លូវងាយស្រួលមើលឃើញ ។

សញ្ញាគ្រោះថ្នាក់នៅតាមដងផ្លូវដែលមានលក្ខណៈមិនអចិន្ត្រៃយ៍ ត្រូវដាក់ក្នុងចម្ងាយសមស្របល្មមគ្រប់គ្រាន់តាមប្រភេទផ្លូវ ចំណាត់ថ្នាក់ផ្លូវ និងស្ថានភាពផ្លូវ ដែលអាចធ្វើឲ្យអ្នកបើកបរមានស្មារតីប្រុងប្រយ័ត្នជាមុនបាន ។

ហាមបិទក្រដាស ឬរបស់ផ្សេងៗទៀត ឬគូសវាសនៅលើផ្លាកសញ្ញា ឬប្រើប្រាស់ទម្រង់ផ្លាកសញ្ញា ឬនៅលើសម្ភារៈអ្វីផ្សេងៗទៀតដែលប្រើប្រាស់សម្រាប់សញ្ញាចរាចរណ៍ ដែលជាហេតុធ្វើឲ្យអ្នកបើកបរមិនអាចមើលឃើញសញ្ញាចរាចរណ៍ច្បាស់បានល្អ ឬយល់ខ្លឹមសារសញ្ញាចរាចរណ៍មិនបានត្រឹមត្រូវ ឬធ្វើឲ្យអ្នកបើកបរចាំងក្តែក ។

រូបភាព និងខ្លឹមសារស្តីពីសញ្ញាចរាចរណ៍ផ្លូវគោក ត្រូវកំណត់ដោយប្រកាសរបស់រដ្ឋមន្ត្រីក្រសួងសុខាភិបាលនិងដឹកជញ្ជូន ។



មាត្រា ៦.-
ល្អជាប់សិទ្ធិអាទិភាពត្រូវបានកំណត់ដូចតទៅ ៖
១- ផ្លាកសញ្ញាចរាចរណ៍មានសិទ្ធិអាទិភាពលើបទប្បញ្ញត្តិចរាចរណ៍ ។

12/4

- ២- ភ្លើងសញ្ញាចរាចរណ៍មានសិទ្ធិអាទិភាពលើផ្លាកសញ្ញាចរាចរណ៍ ។
- ៣- សញ្ញាបញ្ជារបស់ភ្នាក់ងារចរាចរណ៍មានសិទ្ធិអាទិភាពលើភ្លើងសញ្ញាចរាចរណ៍ គំនូសសញ្ញាចរាចរណ៍នៅលើទ្រូងផ្លូវ ផ្លាកសញ្ញាចរាចរណ៍នៅតាមដងផ្លូវ និងបទប្បញ្ញត្តិចរាចរណ៍ទាំងឡាយ ។

ជំពូកទី ៣
អ្នកបើកបរយានជំនិះ

មាត្រា ៧.-

ការបើកបរយានជំនិះគ្រប់ប្រភេទក្នុងព្រះរាជាណាចក្រកម្ពុជា ត្រូវប្រកាន់ស្តាំជានិច្ច ។ គ្រប់យានជំនិះដែលមានចលនានៅលើផ្លូវថ្នល់ ត្រូវតែមានអ្នកបើកបរ ។

រថយន្តដឹកទំនិញដែលមានទម្ងន់សរុបលើសពី ១៦ (ដប់ប្រាំមួយ) តោន ឬរថយន្តដឹកអ្នកដំណើរដែលផ្ទុកអ្នកដំណើរចាប់ពី ៣៥ (សាមសិបប្រាំ) នាក់ឡើង ត្រូវមានអ្នកបើកបរ ១ (មួយ) នាក់ និងជំនួយការបើកបរ ១ (មួយ) នាក់ ដែលកាន់បណ្ណបើកបរត្រឹមត្រូវតាមប្រភេទរថយន្តអមជាមួយស្របតាមប្រភេទផ្លូវ ចម្ងាយផ្លូវ និងពេលវេលាធ្វើដំណើរ ។

មាត្រា ៨.-

គ្រប់អ្នកបើកបរយានយន្តគ្រប់ប្រភេទ ត្រូវអនុវត្តនូវវិធានការដូចខាងក្រោម ៖

- ១-អ្នកបើកបរយានយន្តដែលមានទំហំស៊ីឡាំងចាប់ពី ៤៩ (សែសិបប្រាំបួន) សង់ទីម៉ែត្រគូបឡើងទៅ ត្រូវមានបណ្ណបើកបរតាមប្រភេទយានយន្ត ។
- ២-នៅពេលបើកបរយានជំនិះ អ្នកបើកបរត្រូវមានស្មារតីប្រុងប្រយ័ត្នជាប់ជានិច្ចហើយស្ថិតក្នុងស្ថានភាពដែលអាចធ្វើសកម្មភាពបើកបរបានយ៉ាងស្រួល និងឆាប់រហ័ស ជាពិសេស លទ្ធភាពនៃការធ្វើចលនាមិនត្រូវឲ្យមានការរំខានឡើយ ។
- ៣-ហាមធ្វើឲ្យរំខានដល់អ្នករស់នៅជាប់តាមដងផ្លូវ និងអ្នកប្រើប្រាស់ផ្លូវ ។
- ៤-ហាមពិសាគ្រឿងស្រវឹងដែលបណ្តាលឲ្យមានអត្រាជាតិអាល់កុលចាប់ពី ០,២៥ (សូន្យក្បៀសម្ភៃប្រាំ) មីលីក្រាមក្នុងមួយលីត្រខ្យល់ ឬចាប់ពី ០,៥០ (សូន្យក្បៀសហាសិប) ក្រាមក្នុងមួយលីត្រឈាមឡើងទៅ ។
- ៥-ហាមបើកបរយានជំនិះដែលមានកង់ច្រវាក់ដែក ផ្ទាល់លើទ្រូងផ្លូវ ។ យានជំនិះប្រភេទនេះត្រូវដឹកតាមយានជំនិះដែលមានប្រភេទកង់កៅស៊ូ ។
- ៦-ហាមប្រើទូរស័ព្ទនៅពេលកំពុងបើកបរយានជំនិះដោយគ្មានឧបករណ៍ សំឡេងភ្ជាប់

- ៧-ហាមផ្ទុកអ្នកដំណើរ ទំនិញ ឬវត្ថុផ្សេងៗដែលនាំឲ្យបាំងភ្នែកអ្នកបើកបរ ។
- ៨-ទ្រាបក្រយានយន្តអាចផ្ទុកមនុស្សពីរនាក់ និងអាចបន្ថែមបានកុមារមួយនាក់ ។ អ្នកបើកបរទ្រាបក្រយានយន្ត និងអ្នករួមដំណើរ ព្រមទាំងកុមារដែលមានអាយុចាប់ពី ៣ (បី) ឆ្នាំឡើងទៅ ត្រូវពាក់



ម្នាក់សុវត្ថិភាពឲ្យបានត្រឹមត្រូវ ។ អ្នកបើកបរត្រឹមត្រូវយានយន្ត និងអ្នកបើកបរទោចក្រយានយន្តសណ្តោង រឹមកត្រូវពាក់មួកសុវត្ថិភាពឲ្យបានត្រឹមត្រូវ ។

៩- នៅក្នុងទីប្រជុំជនអ្នកបើកបរ និងអ្នករួមដំណើរជិះកៅអីមុខនៃរថយន្ត ត្រូវពាក់ខ្សែក្រវាត់ សុវត្ថិភាព ។

១០- នៅក្រៅទីប្រជុំជនអ្នកបើកបរ និងអ្នករួមដំណើរទាំងអស់តាមរថយន្ត ត្រូវពាក់ខ្សែ ក្រវាត់សុវត្ថិភាព ស្របតាមបទប្បញ្ញត្តិដូចមានចែងក្នុងមាត្រា ៩០ នៃច្បាប់នេះ ។

១១- កុមារអាយុតិចជាង ១០ (ដប់) ខែ ត្រូវដាក់ក្នុងកៅអីសម្រាប់កុមារដេក និងមានខ្សែ ក្រវាត់សុវត្ថិភាពចងផ្អែកកៅអីនេះឲ្យជាប់ទៅនឹងកៅអីក្រោយនៃរថយន្ត ។

១២- កុមារមានអាយុចាប់ពី ១០ (ដប់) ខែ ទៅក្រោម ៥ (ប្រាំ) ឆ្នាំ ត្រូវអង្គុយក្នុងកៅអីសម្រាប់ កុមារដែលមានខ្សែក្រវាត់សុវត្ថិភាពចងផ្អែកកៅអីនេះឲ្យជាប់ទៅនឹងកៅអីក្រោយនៃរថយន្ត ។

១៣- ហាមកុមារអាយុក្រោម ១០ (ដប់) ឆ្នាំ អង្គុយនៅកៅអីមុខនៃរថយន្ត ។

មាត្រា ៩.-

នៅលើទ្រូងផ្លូវដែលមានទិសចរាចរណ៍ពីរ ហើយដែលគ្មានគំនូសសញ្ញាបែងចែកទិសចរាចរណ៍ អ្នកបើកបរត្រូវប្រើប្រាស់ពាក់កណ្តាលទ្រូងផ្លូវផ្នែកខាងស្តាំ ដោយបើកបរកៀកទៅខាងស្តាំ ។

នៅលើទ្រូងផ្លូវឯកទិសដែលគ្មានគំនូសសញ្ញាបែងចែកគន្លងផ្លូវ អ្នកបើកបរត្រូវបើកបរកៀកទៅ ខាងស្តាំលើកលែងតែត្រូវការបត់ឆ្វេង ។ អ្នកបើកបរអាចប្រើប្រាស់ទ្រូងផ្លូវខាងឆ្វេងបាននៅពេលដែល ឬ ឈប់ ។ ដោយឡែកនៅក្នុងទីប្រជុំជន ការប្រើប្រាស់ទ្រូងផ្លូវត្រូវកំណត់ដោយប្រកាសរបស់រដ្ឋមន្ត្រី ក្រសួងសាធារណការ និងដឹកជញ្ជូន ។

មាត្រា ១០.-

នៅលើគន្លងផ្លូវតម្រូវសម្រាប់យានជំនិះប្រភេទណាមួយ អ្នកបើកបរយានជំនិះប្រភេទដទៃមិន ត្រូវបើកបរចូលក្នុងគន្លងនេះទេ លើកលែងតែត្រូវចាកចេញ ឬចូលទៅក្នុងគន្លងផ្លូវរបស់ខ្លួន ។

នៅលើទ្រូងផ្លូវដែលមានទិសចរាចរណ៍ពីរ ហើយមានគំនូសបែងចែកទ្រូងផ្លូវ អ្នកបើកបរត្រូវ ប្រកាន់យកចំណែកផ្លូវខាងស្តាំ ។

នៅលើទ្រូងផ្លូវឯកទិសដែលមានគន្លងផ្លូវពីរ ឬច្រើន អ្នកបើកបរត្រូវប្រកាន់យកគន្លងផ្លូវខាង ស្តាំបំផុត ។ ក្នុងករណីមានចរាចរណ៍ចង្អៀតខ្លាំង អ្នកបើកបរអាចបើកបរបានលើគ្រប់គន្លងផ្លូវ ។

នៅលើទ្រូងផ្លូវដែលមានទិសចរាចរណ៍ពីរផ្ទុយគ្នា ហើយនៅលើចំណែកផ្លូវនៃទិសនីមួយៗដែល មានគន្លងផ្លូវពីរ ឬច្រើន អ្នកបើកបរត្រូវប្រកាន់យកគន្លងផ្លូវខាងស្តាំបំផុត ។ ក្នុងករណីមានចរាចរណ៍ ចង្អៀតខ្លាំងអ្នកបើកបរអាចបើកបរបានលើគ្រប់គន្លងផ្លូវតាមទិសចរាចរណ៍ ។

ក្នុងករណីមានចរាចរណ៍ចង្អៀតខ្លាំង ដូចមានចែងនៅកថាខណ្ឌ ៣ និងកថាខណ្ឌ ៤ ខាង លើយានជំនិះនៅក្នុងគន្លងណាមួយលឿនជាងយានជំនិះនៅក្នុងគន្លងណាមួយទៀត មិនចាត់ទុកជា



ការរំជងឡើយ ។ ចំពោះអ្នកបើកបរយានជំនិះដែលមានទម្ងន់សរុបលើសពី ៣,៥ (បីក្បឿសប្រាំ) តោន ត្រូវប្រកាន់យកគន្លងផ្លូវខាងស្តាំជានិច្ច លើកលែងមានការបត់ឆ្វេង ឬនៅពេលរំជងអាចប្រើប្រាស់គន្លង ផ្លូវផ្សេងទៀតបាន ។ ដោយឡែកនៅក្នុងទីប្រជុំជន ការប្រើប្រាស់ទ្រូងផ្លូវត្រូវកំណត់ដោយប្រកាសរបស់ រដ្ឋមន្ត្រីក្រសួងសាធារណការ និងដឹកជញ្ជូន ។

មាត្រា ១១.-

ភ្លើងសញ្ញាចរាចរណ៍បញ្ចេញពន្លឺពណ៌លឿង ជាសញ្ញាឲ្យប្រុងប្រយ័ត្ន គ្រឿងឈប់ ពន្លឺពណ៌បៃតង ជាសញ្ញាអនុញ្ញាតឲ្យយានជំនិះចេញដំណើរ ពន្លឺពណ៌ក្រហមជាសញ្ញាយាត់ឲ្យឈប់ ។

ភ្លើងសញ្ញាចរាចរណ៍បញ្ចេញពន្លឺក្រហមគឺជាសញ្ញាយាត់ឲ្យឈប់ អ្នកបើកបរត្រូវឈប់នៅមុខ ខ្សែបន្ទាត់គំនូសជាប់ពណ៌សកាត់ទទឹងទ្រូងផ្លូវ ឬមុខគំនូសសម្រាប់ប្រើរឿងឆ្លងកាត់ ។ បើគ្មានឧបសគ្គ នៅខាងមុខ យានជំនិះខាងស្តាំបំផុតអាចបត់ស្តាំបានដោយប្រុងប្រយ័ត្ន លើកលែងតែមានភ្លើងសញ្ញា ព្រួញក្រហមហាមបត់ស្តាំ ។

មាត្រា ១២.-

អ្នកបើកបរត្រូវរវាងតាមស្តាំដៃ នៅគ្រប់រង្វង់មូល ឬខ្សឿនបែងចែកទ្រូងផ្លូវ ដែលជាឧបសគ្គនៃ ចលនាត្រង់ទៅមុខរបស់យានជំនិះ លើកលែងតែមានកំណត់ផ្ទុយ ។


មាត្រា ១៣.-

អ្នកបើកបរមិនត្រូវបើកបរទន្ទឹមគ្នានៅលើទ្រូងផ្លូវ ឬគន្លងផ្លូវតែមួយទេ ។ អ្នកបើកបរមិនត្រូវ បើកបរកាត់ ឬរំជងក្បួនយោធា ឬក្បួននគរបាល ឬក្បួនគណៈប្រតិភូ ឬក្បួនដង្ហែផ្លូវការ ។

មាត្រា ១៤.-

- បែបបទនៃការសណ្តោង ត្រូវអនុវត្តតាមបញ្ញត្តិដូចខាងក្រោម ៖
- ចំពោះការថ្នាក់សណ្តោងយានជំនិះ អ្នកបើកបរត្រូវប្រើខ្សែកាប ឬដងដែក ឬឧបករណ៍ សម្រាប់ថ្នាក់ ដែលធានាជាប់មាំល្អ និងងាយស្រួលក្នុងការបត់បែន
 - ហាមអ្នកបើកបរប្រើខ្សែសណ្តោងចំពោះយានជំនិះដែលមានទម្ងន់សរុបលើសពី ៥ (ប្រាំ) តោនឡើងទៅ
 - ហាមអ្នកបើកបរសណ្តោងយានជំនិះលើសពីមួយគ្រឿង ឬសណ្តោងយានជំនិះដែលមាន សណ្តោងរឹមក ឬស៊ីម៉ង់ត

ហាមសណ្តោងទោចក្រយាន ឬទោចក្រយានយន្ត
- ហាមអ្នកបើកបរសណ្តោងថយន្តគ្រប់ប្រភេទដែលមានអ្នកដំណើរនៅក្នុងនោះក្រៅពី អ្នកកាន់ចង្កូត



20/4

- រថយន្តដែលមានសណ្តោងរ៉ឺម៉ក ឬស៊ីម៉ង់ត៍ ត្រូវមានសញ្ញាត្រីកោណសមបាតដែលមាន
កញ្ចក់ចាំងពន្លឺពណ៌លឿងពីរដាក់នៅកាងរថយន្តខាងមុខអមសងខាងផ្នែកលេខ ។

បច្ចេកទេសនៃការថ្នក់សណ្តោងរ៉ឺម៉ក ឬស៊ីម៉ង់ត៍និងការដោះរ៉ឺម៉ក ឬស៊ីម៉ង់ត៍ចេញពីរថយន្ត
ឬក្បាលរថយន្ត ត្រូវកំណត់ដោយប្រកាសរបស់រដ្ឋមន្ត្រីក្រសួងសាធារណការ និងដឹកជញ្ជូន ។

មាត្រា ១៥.-

នៅកន្លែងរថយន្តក្រុងឈប់នៅក្នុងទីប្រជុំជន អ្នកបើកបរយានជំនិះគ្រប់ប្រភេទត្រូវបន្ថយល្បឿន
ហើយបើចាំបាច់ត្រូវឈប់ដើម្បីទុកឲ្យរថយន្តក្រុងចេញ ចូល ឬឈប់បានដោយងាយស្រួល ។

មាត្រា ១៦.-

ល្បឿនបើកបរយានជំនិះត្រូវកំណត់តាមលក្ខខណ្ឌដូចខាងក្រោមនេះ ៖

- ការកំណត់ល្បឿនសម្រាប់យានជំនិះត្រូវកំណត់ដោយអនុក្រឹត្យ
- អ្នកបើកបរមិនត្រូវប្រើល្បឿនយឺតខុសប្រក្រតីដោយគ្មានមូលហេតុត្រឹមត្រូវ ដែលធ្វើឲ្យខាន
ដល់យានជំនិះដទៃទៀតទេ ។ អ្នកបើកបរដែលប្រើល្បឿនយឺត ត្រូវបើកបរអែបទៅខាងស្តាំ
ដើម្បីទុកឲ្យអ្នកបើកបរដែលប្រើល្បឿនលឿនដែងពីខាងឆ្វេងដែលបានដោយងាយស្រួល
- អ្នកបើកបរណាដែលត្រូវបង្ខំចិត្តបន្ថយល្បឿនឲ្យយឺតខុសប្រក្រតី ត្រូវឲ្យដំណឹងដល់អ្នកបើកបរ
ផ្សេងទៀតដោយប្រើភ្លើងសញ្ញាអាសន្ន ហើយត្រូវបើកបរអែបទៅខាងស្តាំបំផុតនៃទ្រូងផ្លូវ
- បទប្បញ្ញត្តិកំណត់ល្បឿនមិនអនុវត្តចំពោះអ្នកបើកបរយានយន្ត ក្បួននគរបាល ក្បួនយោធា
ក្បួនគណៈប្រតិភូ ក្បួនថ្នាក់ដឹកនាំជាន់ខ្ពស់ យានយន្តពន្លត់អគ្គិភ័យ យានយន្តសង្គ្រោះរបស់
មន្ទីរពេទ្យ និងយានយន្តខ្លះទៀតដែលបន្លឺសូរសព្ទ ភ្លើងសញ្ញាពិសេស នៅពេលកំពុងបំពេញ
ភារកិច្ចឡើយ ។

មាត្រា ១៧.-

ក្នុងគ្រប់ករណីអ្នកបើកបរត្រូវគ្រប់គ្រងលើល្បឿនបើកបររបស់ខ្លួនជានិច្ច ហើយត្រូវបើកបរ
ក្នុងល្បឿនសមស្របទៅតាមស្ថានភាពជាក់ស្តែង ដើម្បីអាចបញ្ឈប់យានជំនិះបានទាន់ពេលវេលា
និងដោយគ្មានគ្រោះថ្នាក់ ។

អ្នកបើកបរត្រូវបន្ថយល្បឿន ក្នុងករណីដូចខាងក្រោម ៖

- ១-ពេលជៀសគ្នានៅលើផ្លូវចង្អៀត ។
- ២-ពេលជៀសរថយន្តដឹកជញ្ជូនអ្នកដំណើរ ឬរថយន្តដឹកជញ្ជូនកុមារ ដែលកំពុងឈប់
ជាការដំណើរ ឬកុមារឡើងចុះ ។
- ៣-ពេលទៅជិតដល់ស្ពាន ឬជិតដល់ផ្លូវថ្នល់ភ្លើងឆ្លងកាត់ ។
- ៤-ពេលអាកាសធាតុមិនល្អដែលមិនអាចមើលឃើញបានឆ្ងាយ និងច្បាស់ ។



Handwritten mark or signature.

៥-ពេលប្តូរទិសចរាចរណ៍ ។

៦-កន្លែងផ្លូវបត់ ផ្លូវកោង ផ្លូវអិល ផ្លូវប្រសព្វ ឬរង្វង់មូល ។

៧-ពេលជិតដល់ទូលខ្ពស់ ឬពេលចុះចំណោត ។

៨-ពេលជៀស ឬជែងក្បួនយានកំពុងឈប់ ឬនៅពេលជៀស ឬជែងក្បួនដង្ហែងផ្សេងៗ ។

៩-ពេលមានវត្តជាឧបសគ្គ ឬមានផ្ទះច្រើនកៀកជាប់ទ្រូងផ្លូវ ។

១០-ក្នុងគ្រប់ករណីដែលមានផ្លាកសញ្ញាឲ្យបន្ថយល្បឿន ឬសញ្ញាគ្រោះថ្នាក់ ។

១១-កាលណាមានយានយន្តរបស់នគរបាល យោធា កងរាជអាវុធបាល ក្បួនគណៈប្រតិភូ ក្បួនថ្នាក់ដឹកនាំជាន់ខ្ពស់ យានយន្តពន្លត់អគ្គិភ័យ យានយន្តសង្គ្រោះរបស់មន្ទីរពេទ្យ មានបន្លឺសូរសព្ទ ឬភ្លើងសញ្ញា ឬយានយន្តផ្សេងទៀតដែលមានបន្លឺសូរសព្ទ ឬភ្លើងសញ្ញា អ្នកប្រើប្រាស់ផ្លូវទាំងអស់ត្រូវបន្ថយល្បឿន ហើយបើកបរអែបទៅខាងស្តាំ បើចាំបាច់ត្រូវឈប់នៅកៀនបំផុតដែលអាចធ្វើទៅបាន ដើម្បីសម្រួលផ្លូវឲ្យយានយន្តទាំងនេះធ្វើដំណើរទៅមុខដោយសុវត្ថិភាព ។

១២-កន្លែងមានសាលារៀន មន្ទីរពេទ្យដែលមានទីតាំងស្ថិតនៅក្បែរផ្លូវមិនលើសពី ៥០ (ហាសិប) ម៉ែត្រ ។

មាត្រា ១៨.-

យានយន្តដែលធ្វើចរាចរណ៍នៅពីក្រោយយានយន្តមួយផ្សេងទៀត ត្រូវរក្សាទុកចន្លោះសុវត្ថិភាព គ្រប់គ្រាន់ដើម្បីជៀសវាងការប៉ះទង្គិច នៅពេលដែលយានយន្តខាងមុខបន្ថយល្បឿន ឬឈប់ដោយចៃដន្យ ។ ចន្លោះសុវត្ថិភាពសម្រាប់យានយន្តគ្រប់ប្រភេទដែលធ្វើចរាចរណ៍នៅលើផ្លូវថ្នល់ ត្រូវកំណត់ដោយប្រកាសរបស់រដ្ឋមន្ត្រីក្រសួងសាធារណការ និងដឹកជញ្ជូន ។

មាត្រា ១៩.-

ក្នុងការជែង អ្នកបើកបរត្រូវអនុវត្តដូចខាងក្រោម ៖

១- អ្នកបើកបរយានជំនិះគ្រប់ប្រភេទត្រូវជែងទៅខាងឆ្វេង ។ ប៉ុន្តែអ្នកបើកបរអាចជែងទៅខាងស្តាំបាន ប្រសិនបើអ្នកបើកបរយានដែលត្រូវគេជែងនោះ បាននិងកំពុងធ្វើសញ្ញាប្តូរទិសខាងឆ្វេង ហើយឈប់ ឬត្រៀមដើម្បីបត់ឆ្វេង ។

២- មុននឹងជែង អ្នកបើកបរត្រូវដឹងច្បាស់ថា ការជែងនេះមិនបណ្តាលឲ្យមានគ្រោះថ្នាក់អ្វីឡើយ ដោយត្រូវអនុវត្តដូចខាងក្រោម ៖

ក-ឃើញច្បាស់ថា នៅខាងមុខគ្មានឧបសគ្គហើយអាចបើកបរចូលទៅក្នុងចរាចរណ៍បាននៅពេលដែលជែងរួច ដោយមិនរំខានដល់ការធ្វើចរាចរណ៍របស់អ្នកដទៃឡើយ ។

ខ-គ្មានអ្នកបើកបរយានជំនិះណាមួយដែលនៅពីក្រោយខ្លួនចាប់ផ្តើមសុំជែងខ្លួន ។

គ-គ្មានឲ្យសញ្ញាសុំជែងយានផ្សេងទៀត ពីអ្នកបើកបរយានជំនិះខាងមុខខ្លួន ។



2021

ឃ- ត្រូវដឹងច្បាស់ថាល្បឿនសមាមាត្ររវាងយានទាំងពីរ អាចឲ្យជើងក្នុងរយៈពេលខ្លី បំផុតបាន ។

ង- ត្រូវធ្វើសញ្ញាសុំជើង ដោយប្រើសញ្ញាប្តូរទិសខាងឆ្វេង ហើយក្នុងករណីចាំបាច់ត្រូវ ប្រើបន្ថែមភ្លើងកូត ហ្វាឡាស់គ្នានៅពេលយប់ ឬស៊ីផ្លេនៅពេលថ្ងៃ លើកលែងតែក្នុងទីប្រជុំជនដែលការ ប្រើប្រាស់ស៊ីផ្លេសុំជើង ត្រូវហាមឃាត់ ។

ច- ត្រូវដឹងច្បាស់ថា អ្នកបើកបរយានជំនិះខាងក្រោយនិងខាងមុខបានដឹងអំពីការសុំ ជើងរបស់ខ្លួនហើយ ។

ឃ- នៅពេលដឹងថាយានខាងក្រោយសុំជើង អ្នកបើកបរយានខាងមុខត្រូវពិនិត្យចំណែក ផ្លូវខាងមុខខ្លួន បើគ្មានឧបសគ្គអ្វីទេ ត្រូវឲ្យសញ្ញាប្តូរទិសខាងស្តាំ ឬលើកដៃឆ្វេងឡើងលើបត់ទៅស្តាំ និងបន្ថយល្បឿនអែបទៅខាងស្តាំ ជាសញ្ញាឲ្យអ្នកបើកបរយានខាងក្រោយដែលសុំជើងដឹងថាអាចជើង បាន ។ ក្នុងករណីដែលអ្នកបើកបរខាងមុខពិនិត្យឃើញថានៅចំណែកផ្លូវខាងមុខខ្លួនមិនទំនេរ ឬមាន ឧបសគ្គត្រូវធ្វើសញ្ញាប្តូរទិសខាងឆ្វេង ឬលាតដៃឆ្វេងសន្លឹងត្រង់ទៅខាងក្រៅជាសញ្ញាឲ្យដឹងថាការជើង ពុំទាន់អាចធ្វើទៅបានទេ ។

ង- នៅពេលជើង ត្រូវបង្កើនល្បឿន និងទុកចន្លោះពីយានមួយទៀតយ៉ាងតិច ១ (មួយ) ម៉ែត្រ ។


ច- នៅលើទ្រូងផ្លូវគ្មានគំនូសបង្កូត អ្នកបើកបរយានអាចជើងដោយប្រើប្រាស់ទ្រូងផ្លូវមួយ ចំហៀងទៀតបាន ប្រសិនបើទង្វើនេះមិនធ្វើឲ្យមានគ្រោះថ្នាក់ ឬរំខានដល់យានដែលបើកបរផ្ទុយ នឹង ទិសរបស់ខ្លួន ។

ឃ- នៅពេលជើងផុត អ្នកបើកបរត្រូវធ្វើសញ្ញាប្តូរទិសខាងស្តាំវិញ ដើម្បីឲ្យដំណឹងថាខ្លួនត្រូវ ចូលក្នុងចរន្តចរាចរណ៍របស់ខ្លួនវិញ ។

ង- ក្នុងករណីទ្រូងផ្លូវមានគន្លងផ្លូវច្រើនតាមទិសចរាចរណ៍ តែមួយសម្រាប់ទិសដៅផ្សេងគ្នា យានស្ថិតនៅគន្លងណាមួយបើកបរលឿនជាងយាននៅគន្លងណាមួយទៀត មិនចាត់ទុកជាការជើងឡើយ ។

ហាមជើងគ្នានៅក្នុងករណីខាងក្រោម ៖

- ជើងគ្នាជាបីជួរ (ជើងលើរថយន្តដែលកំពុងជើងគ្នា)
- កន្លែងមានសញ្ញាហាមជើង
- នៅកន្លែងផ្លូវកោង ឬផ្លូវឡើងទួល លើកលែងតែការជើងនេះអាចទុកឲ្យផ្នែកទ្រូងផ្លូវ ខាងឆ្វេងគំនូសបង្កូតកណ្តាលនៅទំនេរបាន
- នៅជិត ឬកន្លែងផ្លូវបត់ ផ្លូវខ្លោង ផ្លូវអិល
- នៅកន្លែងកំពូលផ្លូវចោត ផ្លូវតូចចង្អៀត ឬផ្លូវដាក់សញ្ញាបន្ថយល្បឿន
- នៅលើស្ពាន ឬពេលចុះចំណោត
- នៅកន្លែងការដ្ឋាន
- នៅជិត ឬកន្លែងកំណាត់ផ្លូវដែលទុកសម្រាប់ថ្មើរជើងឆ្លងកាត់



(Handwritten mark)

- នៅផ្លូវក្រោមស្ពាន ឬផ្លូវរូង
- នៅពេលមើលឃើញមិនច្បាស់ ដូចជាពេលភ្លៀងខ្លាំង ចុះអំពូខ្លាំង ដីហុយខ្លាំង ឬផ្សែងខ្លាំង
- នៅជិត ឬកន្លែងផ្លូវថ្នល់កាត់ផ្លូវថ្នល់ភ្លើងដែលគ្មានរបាំង
- នៅលើផ្លូវដែលមានទឹកលិច ។

មាត្រា ២០.-

ក្នុងការជៀស ៖

១- អ្នកបើកបរយានជំនិះគ្រប់ប្រភេទ ត្រូវជៀសគ្នាដោយប្រកាន់ស្តាំដៃរៀងៗខ្លួន ។

២- ពេលជៀសគ្នានៅលើផ្លូវចង្អៀត ឬនៅលើផ្លូវដែលអាចមានគ្រោះថ្នាក់ អ្នកបើកបរត្រូវបន្ថយល្បឿនរៀងៗខ្លួន ។ ក្នុងករណីចាំបាច់ យានជំនិះទាំងពីរត្រូវឈប់ ហើយបើជាយានជំនិះប្រភេទដូចគ្នា យានជំនិះណាចង់ទៅមុនត្រូវធ្វើសញ្ញាសុំផ្លូវដោយលើកដៃ ឬដោយស៊ីផ្លែនៅពេលថ្ងៃ ឬប្រើភ្លើងហ្វារកូតជាសញ្ញានៅពេលយប់ ហើយរង់ចាំយានជំនិះដែលមកពីមុខបញ្ចេញសញ្ញាយល់ព្រមឲ្យទៅមុន ទើបធ្វើដំណើរទៅបាន ។ ប៉ុន្តែបើជាយានជំនិះប្រភេទខុសគ្នា អ្នកបើកបរយានយន្តដែលមានទំហំធំត្រូវទុកផ្លូវឲ្យយានជំនិះដែលមានទំហំតូចជាងយានជំនិះរបស់ខ្លួនធ្វើដំណើរទៅមុន ។

៣- ពេលជៀសគ្នានៅលើផ្លូវតូចដែលបរបានយានជំនិះតែមួយ ហើយមានកន្លែងមួយដែលអាចជៀសគ្នាបាន យានជំនិះណាដែលមកដល់កន្លែងនេះមុន ត្រូវឈប់រង់ចាំនៅកន្លែងនេះ ដើម្បីទុកឲ្យយានជំនិះមួយទៀតជៀសបានស្រួល ។

៤- ក្នុងករណីទ្រូងផ្លូវចង្អៀត មិនអាចជៀសគ្នាបាន ហើយចាំបាច់មានយានជំនិះណាមួយត្រូវថយក្រោយ ត្រូវអនុវត្តដូចខាងក្រោម ៖

ក- ចំពោះយានជំនិះប្រភេទដូចគ្នា យានជំនិះណាចង់ទៅមុន ត្រូវធ្វើសញ្ញាសុំផ្លូវហើយត្រូវមានការយល់ព្រមថយក្រោយពីយានមួយទៀត ។

ខ- ចំពោះយានគ្មានសណ្តោង និងយានមានសណ្តោង យានគ្មានសណ្តោងត្រូវថយក្រោយ ។

គ- ចំពោះយានធុនស្រាល និងធុនធ្ងន់ យានធុនស្រាលត្រូវថយក្រោយ ។

ឃ- ចំពោះរថយន្តដឹកទំនិញ និងរថយន្តដឹកអ្នកដំណើរ រថយន្តដឹកទំនិញត្រូវថយក្រោយ ។

៥- ពេលជៀសគ្នានៅលើផ្លូវចោកហើយចង្អៀត យានជំនិះចុះចំណោតត្រូវឈប់ដើម្បីទុកឲ្យយានជំនិះឡើងចំណោតទៅមុន ។

ក្នុងការជៀសគ្នា យានជំនិះណាមើលឃើញនៅលើចំណែកផ្លូវរបស់ខ្លួនមានឧបសគ្គដូចជា រថយន្ត ឬយានជំនិះឈប់ស្ងៀម យានជំនិះនោះត្រូវឈប់ដើម្បីទុកឲ្យយានជំនិះមួយទៀតទៅមុន ។



(Handwritten mark)

៧- នៅលើស្ថានចង្អៀតដែលបើកបរបានតែរថយន្តមួយគ្រឿង យានយន្តធុនធំត្រូវទុកសិទ្ធិ
ឲ្យយានយន្តធុនស្រាលទៅមុន ។

៨- មុនពេលជៀសគ្នានៅពេលយប់ក្រៅទីប្រជុំជន ហើយគ្មានចង្អៀងអគ្គិសនី យានជំនិះ
ទាំងពីរត្រូវបិទភ្លើងហ្វារហើយបើកភ្លើងកូតវិញ ។

មាត្រា ២១.-

សិទ្ធិអាទិភាពនៅផ្លូវប្រសព្វ ត្រូវបានកំណត់ដូចខាងក្រោម ៖

១- គ្រប់អ្នកបើកបរនៅពេលទៅជិតដល់ផ្លូវប្រសព្វ ត្រូវបន្ថយល្បឿន និងពិនិត្យមើលចលនា
ចរាចរណ៍នៅលើទ្រូងផ្លូវដែលខ្លួនត្រូវឆ្លងកាត់នោះហើយត្រូវធ្វើដំណើរឆ្លងកាត់ដោយប្រុងប្រយ័ត្នបំផុត
បើផ្លូវខាងមុខមិនស្រលះល្អ ។ ក្នុងករណីចាំបាច់ ត្រូវធ្វើសញ្ញាឲ្យដំណឹងដល់អ្នកបើកបរដែលមកពីផ្លូវ
ផ្សេងទៀត ដោយប្រើសញ្ញាសូរសព្ទពេលថ្ងៃ និងប្រើភ្លើងសញ្ញាកូត ហ្វារឆ្លាស់គ្នានៅពេលយប់ ។ នៅលើ
ផ្លូវផ្តល់សិទ្ធិអាទិភាពឲ្យគេ អ្នកបើកបរត្រូវបើកបរក្នុងល្បឿនមួយដែលអាចបញ្ឈប់យានខ្លួនបានដើម្បី
ផ្តល់សិទ្ធិដល់យានដែលនៅលើផ្លូវមានសិទ្ធិទៅមុន ។


២- ទោះបីនៅត្រង់ផ្លូវប្រសព្វ មានភ្លើងសញ្ញាចរាចរណ៍ណាមួយដែលអនុញ្ញាតឲ្យធ្វើ
ចរាចរណ៍ទៅមុខបានក៏ដោយ ក៏អ្នកបើកបរមិនត្រូវបើកចូលទៅក្នុងផ្លូវប្រសព្វឡើយ ប្រសិនបើអំពើ
នេះអាចតម្រូវឲ្យខ្លួនបញ្ឈប់យានជំនិះនៅក្នុងផ្លូវប្រសព្វដោយសារតែមានចរាចរណ៍ចង្អៀតខ្លាំង ។ ក្នុង
ករណីបែបនេះ អ្នកបើកបរត្រូវឈប់នៅមុខផ្លូវប្រសព្វ ដើម្បីកុំឲ្យស្ទុះចរាចរណ៍យានដែលមកពីទិស
ផ្សេងទៀត ។

៣- នៅផ្លូវប្រសព្វដែលគ្មានសញ្ញាសិទ្ធិអាទិភាព អ្នកបើកបរត្រូវទុកសិទ្ធិឲ្យអ្នកបើកបរយាន
ដែលមកពីស្តាំរបស់ខ្លួនទៅមុន ។ ប៉ុន្តែក្នុងករណីផ្លូវប្រសព្វបែកជាបីដែលគ្មានសញ្ញាសិទ្ធិអាទិភាព អ្នក
បើកបរយាននៅផ្លូវដែលចប់ត្រូវទុកសិទ្ធិឲ្យអ្នកបើកបរយាននៅលើផ្លូវបន្តទៅមុន ។

៤- អ្នកបើកបរដែលទៅដល់រង្វង់មូល ទោះបីខ្លួនស្ថិតនៅលើផ្លូវប្រភេទណាក៏ដោយ ត្រូវផ្តល់
សិទ្ធិអាទិភាពឲ្យអ្នកបើកបរដែលស្ថិតនៅក្នុងទ្រូងផ្លូវឯកទិសក្រវាត់រង្វង់មូលដែលមានសញ្ញាបង្ហាញ
ទិសទៅមុន ។

៥- នៅពេលទៅដល់ផ្លូវប្រសព្វដែលមានដាក់សញ្ញាសម្គាល់សិទ្ធិអាទិភាព អ្នកបើកបរត្រូវ
ទុកផ្លូវឲ្យយានជំនិះដែលស្ថិតនៅលើផ្លូវមានសិទ្ធិអាទិភាពធ្វើដំណើរទៅមុន ហើយអាចឆ្លងកាត់ផ្លូវប្រសព្វ
នោះបានតែនៅពេលណាដែលខ្លួនជឿជាក់ថាពុំមានគ្រោះថ្នាក់អ្វីឡើយ ។

៦- នៅពេលទៅដល់ផ្លូវប្រសព្វដែលមានដាក់សញ្ញា "ឈប់" អ្នកបើកបរត្រូវឈប់ស្ងៀម
នៅមុខគំនូរដាក់ទទឹងទ្រូងផ្លូវ ដើម្បីទុកឲ្យយានជំនិះនិងថ្មើរជើងដែលនៅលើផ្លូវមានសិទ្ធិធ្វើដំណើរ
ទៅមុន ហើយអាចឆ្លងកាត់ផ្លូវប្រសព្វនោះបានតែនៅពេលណាដែលខ្លួនជឿជាក់ថាពុំមានគ្រោះថ្នាក់



0201

៧- ដោយឡែកអ្នកបើកបរត្រូវតែទុកឲ្យយានជំនិះបម្រើការរបស់នគរបាល យោធា កងរាជ អាវុធហត្ថ យានពន្ធដារអគ្គិភ័យ ឬយានសង្គ្រោះរបស់មន្ទីរពេទ្យដែលកំពុងបំពេញភារកិច្ចដោយឲ្យសញ្ញា សូរសព្ទ និងសញ្ញាភ្លើងពិសេសឲ្យដឹងពីការមកដល់របស់ខ្លួនទៅមុន ។

៨- យានជំនិះដែលកំពុងបំពេញភារកិច្ចដូចខាងក្រោមមានសិទ្ធិអាទិភាពតាមលំដាប់ ដូចតទៅ ៖

- យានពន្ធដារអគ្គិភ័យ
- យានសង្គ្រោះរបស់មន្ទីរពេទ្យ
- យាននគរបាល យោធា កងរាជអាវុធហត្ថ កូនគណៈប្រតិភូ កូនថ្នាក់ដឹកនាំជាន់ខ្ពស់ ឬកូនយានដែលមាននគរបាលចរាចរណ៍ផ្លូវគោកនាំមុខ ។

៩- មុននឹងបើកបរចេញពីផ្លូវឯកជនដែលមិនបើកឲ្យធ្វើចរាចរណ៍ជាសាធារណៈ ដូចជាពី ច្រកគេហដ្ឋាន រោងចក្រ អគារ ឬទីលានផ្សេងៗ អ្នកបើកបរត្រូវមានការប្រុងប្រយ័ត្នខ្ពស់បំផុត និងត្រូវ ទុកសិទ្ធិអាទិភាពឲ្យយានជំនិះឬថ្មីរឿងដែលកំពុងធ្វើចរាចរណ៍លើផ្លូវសាធារណៈទៅមុន ។

១០- អ្នកបើកបរចេញមកពីផ្លូវលំ ឬផ្លូវដី ត្រូវទុកសិទ្ធិឲ្យអ្នកបើកបរលើផ្លូវផ្សេងទៀតដែល មិនមែនជាផ្លូវលំឬផ្លូវដីទៅមុន ។

១១- នៅត្រង់ផ្លូវប្រសព្វ បើទ្រូងផ្លូវមួយមានចែកជាច្រើនគន្លងផ្លូវ ហើយមានគន្លងផ្លូវមួយ ឬច្រើនត្រូវបម្រុងសម្រាប់យានជំនិះប្រភេទខ្លះធ្វើចរាចរណ៍ បទប្បញ្ញត្តិស្តីពីអាទិភាពចរាចរណ៍ដែល មានចែងក្នុងមាត្រានេះ ត្រូវអនុវត្តចំពោះអ្នកបើកបរដែលធ្វើចរាចរណ៍នៅលើគន្លងផ្លូវប្រភេទនេះ លើក លែងតែយានជំនិះដែលមានចែងក្នុងចំណុចទី ៧ និងចំណុចទី ៨ ខាងលើនេះ ។

មាត្រា ២២.-

ការបើកបរឆ្លងកាត់ផ្លូវថ្នល់ភ្លើង ៖

- ១- អ្នកបើកបរត្រូវបន្ថយល្បឿននៅពេលជិតដល់ផ្លូវថ្នល់ភ្លើង ។
- ២- នៅកន្លែងផ្លូវថ្នល់កាត់ផ្លូវថ្នល់ភ្លើងដែលមានដាក់របារ ឬរបាំង អ្នកបើកបរមិនត្រូវបរចូល ទៅទីនោះ នៅពេលដែលរបាំងនោះបិទ ឬកំពុងបិទ ឬកំពុងបើកឡើយ ។
- ៣- នៅកន្លែងមានឆ្នាំនៅត្រង់ផ្លូវថ្នល់ភ្លើងឆ្លងកាត់ អ្នកបើកបរត្រូវស្តាប់បញ្ជាឆ្នាំហើយមិនត្រូវ បង្កឲ្យមានឧបសគ្គដល់ការបិទបើករបារ ឬរបាំងឡើយ ។
- ៤- កាលណាមានរថភ្លើងមកជិតដល់ អ្នកប្រើប្រាស់ផ្លូវគ្រប់រូបត្រូវឈប់ជាបន្ទាន់ដើម្បីទុក ផ្លូវឲ្យរថភ្លើងធ្វើចរាចរណ៍ទៅមុន ។ គង្វាលសត្វទាំងអស់ត្រូវរកវិធីទប់ស្កាត់ហ្មុងសត្វពាហនៈ កុំឲ្យឆ្លង កាត់ផ្លូវថ្នល់ភ្លើងជាដាច់ខាត ។

៥- កាលណារថភ្លើងបន្តិសញ្ញាជិតមកដល់ អ្នកបើកបរគ្រប់រូបត្រូវឈប់យ៉ាងតិច ២ (ពីរ) ម៉ែត្រពីរបារ ឬរបាំង ហើយបើគ្មានរបារ ឬរបាំង ត្រូវឈប់យ៉ាងតិច ៥ (ប្រាំ) ម៉ែត្រពីផ្លូវថ្នល់ភ្លើង ។



Handwritten mark or signature.

៦- ក្នុងករណីដែលយានជំនិះគាំងដំណើរ ឬហូងសត្វធ្វើដំណើរចូលមកជ្រុលទៅលើផ្លូវថេរភ្លើង អ្នកបើកបរ ឬគង្វាលសត្វ ត្រូវរិះរកមធ្យោបាយកុំឲ្យមានកើតជាឧបសគ្គដល់ថេរភ្លើង ឬត្រូវឲ្យដំណឹងដល់ភ្នាក់ងារទទួលខុសត្រូវផ្លូវថេរភ្លើងដែលនៅជិតបំផុតអំពីគ្រោះថ្នាក់ដែលនឹងអាចកើតឡើងបាននោះប្រសិនបើខ្លួនមិនអាចបញ្ជៀសឧបសគ្គលើផ្លូវថេរភ្លើងដោយខ្លួនឯងបាន ។

មាត្រា ២៣.-

ការឈប់និងការចតនៅលើផ្លូវថ្នល់ ត្រូវអនុវត្តដូចខាងក្រោម ៖

១- គ្រប់យានជំនិះដែលឈប់ ឬចត មិនត្រូវបង្កឲ្យរំខានដល់យានជំនិះផ្សេងៗ ទៀតដែលកំពុងធ្វើចរាចរណ៍ ។

២- នៅក្នុងទីប្រជុំជន គ្រប់យានជំនិះត្រូវឈប់ ឬចតនៅតាមទិសដែលខ្លួនកំពុងធ្វើចរាចរណ៍ដោយអនុវត្តតាមបទប្បញ្ញត្តិដូចខាងក្រោម ៖

- ចំពោះទ្រូងផ្លូវដែលមានទិសចរាចរណ៍ពីរ ត្រូវចត ឬឈប់ខាងស្តាំតាមទិសចរាចរណ៍របស់ខ្លួន
- ចំពោះទ្រូងផ្លូវឯកទិស ត្រូវចត ឬឈប់ខាងស្តាំ ឬខាងឆ្វេងតាមទិសចរាចរណ៍ ។

៣- នៅក្រៅទីប្រជុំជន យានជំនិះ ឬសត្វពាហនៈត្រូវឈប់ ឬចតនៅក្រៅទ្រូងផ្លូវ ។ បើគ្មានទីណាផ្សេងទៀតដែលយានជំនិះអាចចតបានក្រៅពីទ្រូងផ្លូវទេនោះ ត្រូវអនុវត្តតាមបទប្បញ្ញត្តិដែលមានចែងក្នុងចំណុចទី ១ ខាងលើនេះ ។


៤- នៅក្រៅទីប្រជុំជន គ្រប់យានជំនិះដែលខូចគាំង ឬត្រូវបង្ខំឲ្យឈប់ ឬចតនៅលើទ្រូងផ្លូវត្រូវប្រើភ្លើងសញ្ញាអាសន្ន ឬ/និងដាក់សញ្ញាត្រីកោណចម្ងាយយ៉ាងតិច ៣០ (សាមសិប) ម៉ែត្រ ដែលអាចមើលឃើញយ៉ាងតិច ១០០ (មួយរយ) ម៉ែត្រ ។ ក្នុងករណីបញ្ហាខាងលើនេះកើតឡើងនៅកន្លែងហាមឈប់ ឬចតត្រូវជូនដំណឹងដល់សមត្ថកិច្ចដែលនៅជិតដើម្បីមានវិធានការបន្ថែម ។

៥- នៅក្នុងទីប្រជុំជន គ្រប់យានជំនិះត្រូវឈប់ឬចតដាក់ទំនិញ ឬមនុស្សឡើងចុះនៅចម្ងាយមិនលើសពី ២៥ (ម្ភៃប្រាំ) សង់ទីម៉ែត្រពីគែមចិញ្ចើមផ្លូវ និងយ៉ាងតិច ៥ (ប្រាំ) ម៉ែត្រពីផ្លូវប្រសព្វ ឬផ្លូវបត់ ឬផ្លូវកោង និងចន្លោះយ៉ាងតិច ១០ (ដប់) ម៉ែត្រពីផ្លូវប្រសព្វ ឬផ្លូវបត់ ឬផ្លូវកោងនៃមហាវិថី ។ នៅក្រៅទីប្រជុំជន យានទាំងអស់ត្រូវឈប់ ឬចតយ៉ាងតិចបំផុត ១០ (ដប់) ម៉ែត្រពីផ្លូវប្រសព្វ ឬផ្លូវបត់ ឬផ្លូវកោង ។

៦- ក្នុងការចត មុនពេលដើរឆ្ងាយពីយានជំនិះរបស់ខ្លួន អ្នកបើកបរត្រូវចាប់ប្រៀងដៃ ឬមានវិធានការផ្សេងៗ ដើម្បីការពារគ្រោះថ្នាក់ជាយថាហេតុ នៅពេលដែលខ្លួនអវត្តមាន ។

៧- ហាមឈប់ ឬចតយានជំនិះនៅទីកន្លែងដូចខាងក្រោម ៖

- ១- នៅលើទ្រូងផ្លូវ ចិញ្ចើមផ្លូវដែលទុកបម្រុងឲ្យប្រើរឿង និងក្នុងចន្លោះយ៉ាងតិច ៥ (ប្រាំ) ម៉ែត្រពីមុខគំនូសឆ្លុតកាត់ទទឹងទ្រូងផ្លូវសម្រាប់ប្រើរឿង ឬនៅលើគំនូសនេះ
- ២- នៅលើផ្លូវសម្រាប់ប្រើរឿង



1204

- លើកនៃឯកសារប្រកាសសម្រាប់ការឈប់ ឬចតនៃយានប្រភេទខ្លះ
- នៅចន្លោះគែមទ្រូងផ្លូវ និងខ្សែគំនូសបង្កត ប្រសិនបើនៅចន្លោះខ្សែគំនូសបង្កត និងយានចតនេះតិចជាង ៣(បី)ម៉ែត្រ ដែលមិនអាចឲ្យយានមួយផ្សេងទៀតបរបានដោយឥតឆ្លងកាត់ ឬជាន់លើខ្សែគំនូសបង្កត
- នៅជិតបង្គោលភ្លើងសញ្ញាចរាចរណ៍ ឬផ្លាកសញ្ញាចរាចរណ៍ ដែលធ្វើឲ្យបាំងភ្នែកអ្នកប្រើប្រាស់ផ្លូវមិនអាចមើលឃើញសញ្ញាចរាចរណ៍ទាំងនេះបាន
- នៅគ្រប់ទីកន្លែងដែលធ្វើឲ្យរាំងស្ទះដល់ច្រកចេញចូល ការចតឬការឈប់នៃយានដទៃទៀត
- នៅលើស្ពាន លើផ្លូវក្រោមស្ពាន លើផ្លូវរូង លើផ្លូវប្រសព្វ លើផ្លូវកាត់ផ្លូវថ្នល់ភ្លើង លើផ្លូវក្នុងរង្វង់មូល ផ្លូវកោងខ្លាំង ឬលើផ្លូវចោតខ្លាំង ដែលមិនអាចមើលយានផ្សេងទៀតពីចម្ងាយបាន
- នៅចន្លោះតិចជាង ២០ (ម្ភៃ) ម៉ែត្រពីផ្លូវថ្នល់ភ្លើងឆ្លងកាត់
- នៅចន្លោះតិចជាង ១០ (ដប់) ម៉ែត្រពីមុខ និងពីក្រោយទីតាំងបូមទឹករបស់យានពន្ធដារអគ្គិភ័យ និងនៅមុខស្ថានីយពន្ធដារអគ្គិភ័យ
- លើច្រកចេញចូលនៃអគារសាធារណៈ
- នៅលើទ្រូងផ្លូវមុខច្រកចេញចូលផ្ទះឯកជន លើកលែងតែយានរបស់ម្ចាស់ផ្ទះដែលជាកម្មសិទ្ធិតែមួយ
- ជាពីរជួរទន្ទឹមគ្នា
- នៅលើគែមទ្រូងផ្លូវម្ខាង បើនៅគែមម្ខាងទៀតដែលឈមមុខគ្នាជាកន្លែងទុកសម្រាប់ឲ្យយានជំនិះចត លើកលែងតែក្នុងករណីដែលអាចចតបានទាំងសងខាង
- នៅកន្លែងដែលមានសញ្ញាហាមឈប់ ឬហាមចត
- នៅលើទ្រូងផ្លូវថ្នល់លើសពី ២៤ ម៉ែត្រ
- នៅចន្លោះតិចជាង ១០ (ដប់) ម៉ែត្រពីមុខ និងពីក្រោយផ្លាកសញ្ញាកន្លែងរបស់រថយន្តក្រុងឈប់
- នៅចន្លោះតិចជាង ១ (មួយ) ម៉ែត្រពីមុខ ឬពីក្រោយរថយន្តដែលឈប់ ឬចតបន្តកន្ទុយគ្នា
- នៅជិតផ្លូវប្រសព្វ ឬផ្លូវបត់ ។

មាត្រា ២៤.-

ការបើកទារយានជំនិះដើម្បីចុះ ឬឡើងត្រូវមានការប្រុងប្រយ័ត្នជាប់ជានិច្ច ជាពិសេស ចំពោះការបើកទារចុះឬឡើងនៅផ្នែកខាងឆ្វេងយាន។



dem

មាត្រា ២៥.-

មុនពេលចេញដំណើរពីចំណត អ្នកបើកបរត្រូវឲ្យសញ្ញាយ៉ាងច្បាស់ និងគ្រប់គ្រាន់ជាដំណឹងដល់អ្នកដទៃដែលកំពុងប្រើប្រាស់ផ្លូវនោះ ដោយត្រូវជឿជាក់ថាការចេញដំណើររបស់យានយន្តគ្មានបណ្តាលឲ្យមានគ្រោះថ្នាក់ដល់អ្នកដទៃឡើយ ។

មុនពេលផ្លាស់ប្តូរទិសដៅយានជំនិះដូចជា ការបត់ធ្វេង ឬបត់ស្តាំ ការប្តូរគន្លងផ្លូវ ការបត់ត្រឡប់ក្រោយ ឬថយក្រោយ ការអែបខាងដើម្បីឈប់ ឬចត អ្នកបើកបរត្រូវបន្ថយល្បឿន និងឲ្យសញ្ញាយ៉ាងច្បាស់ និងគ្រប់គ្រាន់ជាដំណឹងដល់អ្នកដទៃដែលកំពុងប្រើប្រាស់ផ្លូវនោះ ។

ក្នុងការបត់ធ្វេង ឬបត់ស្តាំ ការបត់ត្រឡប់ក្រោយ ឬថយក្រោយ អ្នកបើកបរត្រូវអនុវត្តតាមវិធានដូចខាងក្រោម ៖


១- ការបត់ធ្វេង

- មុននឹងធ្វើការបត់ធ្វេង ត្រូវក្រឡេកមើលក្រោយតាមកញ្ចក់មើលក្រោយ ពិសេស តាមកញ្ចក់ខាងធ្វេង ដើម្បីឲ្យដឹងទីតាំង និងចលនាចរាចរណ៍នៅពីខាងក្រោយ
- ត្រូវធ្វើសញ្ញាប្តូរទិសទៅខាងធ្វេងឲ្យបានចម្ងាយគ្រប់គ្រាន់ពីកន្លែងដែលត្រូវបត់ និងបន្ថយល្បឿន ហើយបើគ្មានឧបសគ្គអ្វីទេ ត្រូវបើកអែបគំនូសបង្កូតកណ្តាលទ្រូងផ្លូវ
- នៅពេលរៀបនឹងបត់ធ្វេង ត្រូវមើលធ្វេង ស្តាំ និងមើលធ្វេងម្តងទៀត ពិសេស មើលចរាចរណ៍យានមកពីទិសផ្ទុយ ។ បើផ្លូវទំនេរ ត្រូវបត់ដោយប្រុងប្រយ័ត្ន ពិសេសចំពោះថ្មើរជើងដែលកំពុងឆ្លងកាត់ ។ បើផ្លូវមិនទំនេរ ត្រូវរង់ចាំដោយទុកឲ្យអ្នកបើកបរយានដែលមកពីទិសផ្ទុយ និងមកពីទិសខាងស្តាំទៅមុន
- ការបត់ធ្វេងត្រូវធ្វើតាមបែបសៀវភៅ គឺបត់ពីក្រោយយានមកពីទិសផ្ទុយ លើកលែងតែមានការណែនាំពីនគរបាលចរាចរណ៍ ។

២- ការបត់ស្តាំ

- មុននឹងធ្វើការបត់ស្តាំ ត្រូវក្រឡេកមើលតាមកញ្ចក់មើលក្រោយ ពិសេស តាមកញ្ចក់ខាងស្តាំ ដើម្បីឲ្យដឹងទីតាំង និងចលនាចរាចរណ៍យាននៅពីខាងក្រោយ
- បើគ្មានឧបសគ្គអ្វីទេ ត្រូវធ្វើសញ្ញាប្តូរទិសខាងស្តាំ ឲ្យបានចម្ងាយគ្រប់គ្រាន់ពីទីកន្លែងដែលត្រូវបត់ និងបន្ថយល្បឿន ហើយបើកអែបមកស្តាំ
- នៅពេលរៀបនឹងបត់ស្តាំ ត្រូវមើលធ្វេងស្តាំ ហើយត្រូវមើលក្រោយតាមកញ្ចក់ខាងស្តាំម្តងទៀត ជាពិសេសត្រូវជឿជាក់ថា គ្មានឧបសគ្គនៅខាងស្តាំផ្នែកខាងក្រោយឡើយ ។ បើទំនេរ ត្រូវបើកឲ្យកៀកស្តាំបំផុតដែលអាចធ្វើទៅបាន និងត្រូវប្រុងប្រយ័ត្នចំពោះថ្មើរជើងដែលកំពុងឆ្លងកាត់ ។

៣- ការបត់ត្រឡប់ក្រោយ និងថយក្រោយ



- អ្នកបើកបរដែលមានបំណងបត់ត្រឡប់ក្រោយ ឬថយក្រោយ ត្រូវជឿជាក់ថា ទង្វើនេះ មិនធ្វើឲ្យខានខ្លាំង ឬបណ្តាលឲ្យមានគ្រោះថ្នាក់ដល់អ្នកប្រើប្រាស់ផ្លូវផ្សេងទៀតឡើយ
- ចំពោះការបើកបរថយក្រោយ អ្នកបើកបរត្រូវប្រុងប្រយ័ត្ន និងក្រឡេកមើលចលនា ចរាចរណ៍ខាងក្រោយយានគ្រប់វិនាទី ពិសេសមុននឹងថយក្រោយ ត្រូវប្រុងប្រយ័ត្ន មើលឲ្យបានសព្វជ្រុងជ្រោយចំពោះកុមារតូច ឬសត្វតូចៗនៅខាងក្រោយ
- ហាមបត់ត្រឡប់ក្រោយ នៅក្នុងករណីដូចខាងក្រោម ៖
 - នៅជិតផ្លូវប្រសព្វ ឬជិតផ្លូវថ្នល់ឆ្លងកាត់
 - នៅត្រង់ផ្លូវកោងដែលអ្នកបើកបរមិនអាចមើលឃើញយានផ្សេងៗ ទៀតបាន ក្នុងចម្ងាយ ១៥០ (មួយរយហាសិប) ម៉ែត្រ
 - នៅជិតដល់កំពូលខ្ពស់ និងនៅពេលចុះពីកំពូលខ្ពស់
 - នៅកន្លែងដែលមានសញ្ញាហាមបត់ត្រឡប់ក្រោយ
 - នៅលើទ្រូងផ្លូវឯកទិស ។

វិធានខាងលើនេះ ត្រូវបានលើកលែង ពេលមានសញ្ញាបញ្ជារបស់នគរបាលចរាចរណ៍ផ្លូវគោក ឬគំនូសសញ្ញាចរាចរណ៍នៅលើទ្រូងផ្លូវ ។

មាត្រា ២៦._

នៅពេលមានថ្មើរជើងឆ្លងកាត់ អ្នកបើកបរត្រូវអនុវត្តដូចខាងក្រោម ៖

- ១- គ្រប់ករណីទាំងអស់ អ្នកបើកបរត្រូវតែឈប់នៅពេលថ្មើរជើងកំពុងឆ្លងកាត់ ឬរៀបនឹង ឆ្លងកាត់នៅកន្លែងដែលមានគំនូសសញ្ញាសម្រាប់ថ្មើរជើងឆ្លងកាត់ ។
- ២- នៅត្រង់កន្លែងផ្លូវប្រសព្វ ឬនៅជិតកៀកផ្លូវប្រសព្វ អ្នកបើកបរត្រូវហាមឃាត់ក្នុងការ ធ្វើឲ្យអាក់ខាន ឬរាំងស្ទះដល់ថ្មើរជើងដែលកំពុងឆ្លងកាត់ទ្រូងផ្លូវ ទោះបីគ្មានគំនូសសញ្ញាសម្រាប់ថ្មើរ ជើងឆ្លងកាត់ក៏ដោយ ។
- ៣- ក្នុងករណីមានគំនូសសញ្ញាសម្រាប់ថ្មើរជើងឆ្លងកាត់នៅត្រង់ផ្លូវប្រសព្វដែលមានភ្លើង សញ្ញាចរាចរណ៍ ឬមានភ្នាក់ងារបញ្ជាចរាចរណ៍នៅទីនោះ ទោះបីមានភ្លើងពណ៌បៃតង ឬមានបញ្ជា ភ្នាក់ងារឲ្យទៅមុខក៏ដោយ អ្នកបើកបរមិនត្រូវធ្វើឲ្យខាន ឬធ្វើឲ្យរាំងស្ទះដល់ថ្មើរជើងដែលកំពុងឆ្លង កាត់នៅលើគំនូសសញ្ញាថ្មើរជើងឆ្លងកាត់ឡើយ ។ ចំពោះអ្នកបើកបរដែលបត់ចូលទ្រូងផ្លូវផ្សេងទៀត ហើយនៅទ្រូងផ្លូវនោះមានថ្មើរជើងកំពុងឆ្លងកាត់ អ្នកបើកបរត្រូវបន្ថយល្បឿន បើចាំបាច់ត្រូវឈប់ដើម្បី ផ្តល់សិទ្ធិឲ្យថ្មើរជើងឆ្លងកាត់រួចរាល់សិន ។

ក្នុងករណីមានគំនូសសញ្ញាសម្រាប់ថ្មើរជើងឆ្លងកាត់នៅត្រង់ផ្លូវប្រសព្វដែលគ្មានភ្លើង សញ្ញាចរាចរណ៍ ឬគ្មានភ្នាក់ងារបញ្ជាចរាចរណ៍នៅទីនោះ អ្នកបើកបរត្រូវបន្ថយល្បឿន ឬត្រូវឈប់ដើម្បី ផ្តល់សិទ្ធិឲ្យថ្មើរជើងដែលកំពុងឆ្លងកាត់ ឬរៀបនឹងឆ្លងកាត់ទៅមុន ។



Handwritten mark

ជំពូកទី ៤

ការប្រើភ្លើង និងសូរសព្ទយានជំនិះ

មាត្រា ២៧.-

នៅពេលយប់ ឬពេលថ្ងៃ កាលណាមើលមិនឃើញច្បាស់គ្រប់គ្រាន់ ដូចជានៅពេលភ្លៀងខ្លាំង ចុះអំពូ ឬឆ្លងកាត់ផ្លូវរូង អ្នកបើកបរយាននៅលើទ្រូងផ្លូវត្រូវប្រើប្រាស់ភ្លើងសញ្ញាតាមលក្ខខណ្ឌ ដូចខាងក្រោម ៖

១- ក្នុងករណីកំពុងបើកបរយានយន្ត ៖

ក- ភ្លើងហ្វារ : នៅពេលយប់ នៅលើទ្រូងផ្លូវដែលគ្មានអគ្គិសនីបំភ្លឺ ជាទូទៅត្រូវប្រើភ្លើងហ្វារដើម្បីមើលទៅមុខឲ្យបានឆ្ងាយ តែត្រូវប្រុងប្រយ័ត្នកុំឲ្យខានដល់ចរាចរណ៍ដែលមកពីទិសផ្ទុយ ។

ហាមបើកភ្លើងហ្វារនៅក្នុងទីក្រុង ឬទីប្រជុំជនដែលមានភ្លើងអគ្គិសនីបំភ្លឺគ្រប់គ្រាន់ លើកលែងតែករណីធ្វើសញ្ញាសុំជែង ឬសុំបើកផ្លូវដោយប្រើឆ្នាស់គ្នាជាមួយភ្លើងកូត ។


ខ- ភ្លើងកូត : ត្រូវប្រើភ្លើងកូត ក្នុងករណីដូចខាងក្រោម ៖

- នៅពេលយប់ នៅក្នុងទីប្រជុំជន និងក្រៅទីប្រជុំជនដែលមានភ្លើងអគ្គិសនីបំភ្លឺតាមផ្លូវ
- នៅពេលយប់ នៅក្រៅទីប្រជុំជនដែលគ្មានភ្លើងអគ្គិសនីបំភ្លឺតាមផ្លូវ ក្នុងករណីរៀបនឹងរៀសយានមួយផ្សេងទៀត និងនៅពេលបើកបរពីក្រោយជិតយានជំនិះមួយទៀត
- នៅពេលថ្ងៃ កាលណាមើលមិនឃើញច្បាស់គ្រប់គ្រាន់ដូចជានៅពេលភ្លៀងខ្លាំង ឬចុះអំពូ ឬឆ្លងកាត់ផ្លូវរូង
- ភ្លើងកូតអាចប្រើប្រាស់ឆ្នាស់គ្នានឹងភ្លើងហ្វារធ្វើឲ្យមានពន្លឺភ្លឺបក្លែងបក្លែង ជាសញ្ញាជំនួសសុំផ្លែនៅពេលយប់ ។

គ- ភ្លើងទីតាំង : នៅពេលយប់ក្នុងទីប្រជុំជន យានជំនិះទាំងឡាយដែលកំពុងបើកបរយ៉ាងហោចណាស់ក៏ត្រូវមានភ្លើងទីតាំងដែរ ដោយមិនបាច់ប្រើភ្លើងកូត ប្រសិនបើទ្រូងផ្លូវមានពន្លឺភ្លើងអគ្គិសនីគ្រប់គ្រាន់ ។ ភ្លើងទីតាំងនេះប្រើប្រាស់សម្រាប់ប្រាប់វត្តមានយាន និងទំហំយានដល់អ្នកប្រើប្រាស់ផ្លូវដែលមើលពីមុខ ។

ឃ- ភ្លើងផ្សេងៗ : នៅពេលយប់ ឬនៅពេលថ្ងៃដែលមានអាកាសធាតុមិនល្អ មិនអាចមើលទៅមុខឃើញច្បាស់ អ្នកបើកបរត្រូវប្រើ ៖

- ភ្លើងក្រហម : សម្រាប់ប្រាប់វត្តមាននៃយានជំនិះ និងទំហំទទឹងយានដល់អ្នកប្រើប្រាស់ផ្លូវដែលមើលពីក្រោយ
- ភ្លើងបំភ្លឺផ្លាកលេខ : សម្រាប់ឲ្យគេមើលលេខសម្គាល់យានជំនិះឃើញច្បាស់ពីខាងក្រោយ
- ភ្លើងទទឹងយាន : បង្ហាញទំហំទទឹងយាន ឬបន្ទុកច្រងេងច្រងាងដល់អ្នកប្រើប្រាស់ផ្លូវផ្សេងទៀត



(Handwritten mark)


- ភ្លើងសញ្ញាប្តូរទិស : សម្រាប់ប្រាប់ដំណឹងដល់អ្នកប្រើប្រាស់ផ្លូវផ្សេងទៀត នៅពេលប្តូរទិសទៅឆ្វេង ឬទៅស្តាំ
- ភ្លើងសញ្ញាថយក្រោយ : សម្រាប់ប្រាប់ដំណឹងដល់អ្នកប្រើប្រាស់ផ្លូវនៅខាងក្រោយយាននៅពេលធ្វើចលនាថយក្រោយ
- ភ្លើងស្តុប : សម្រាប់ប្រាប់ដំណឹងដល់អ្នកប្រើប្រាស់ផ្លូវខាងក្រោយយាននៅពេលជាន់ឬចាប់ប្រាំង ដើម្បីបន្ថយល្បឿន ឬបញ្ឈប់យាន
- ភ្លើងសញ្ញាអាសន្ន : សម្រាប់ប្រាប់ដំណឹងដល់អ្នកប្រើប្រាស់ផ្លូវផ្សេងទៀតអំពីគ្រោះថ្នាក់ដែលអាចកើតមានឡើង ដូចជានៅពេលអ្នកបើកបរត្រូវបង្ខំចិត្តបើកបរក្នុងល្បឿនយឺត ដោយមូលហេតុអូសសណ្តោងរថយន្តខូច ឬផ្ទុកវត្ថុច្រងេងច្រងាង និងនៅពេលឈប់ ឬចតលើទ្រូងផ្លូវក្រៅទីប្រជុំជន ដោយមូលហេតុយានខូច ឬជាប់ទាក់ទងនឹងគ្រោះថ្នាក់ ឬធ្លាក់ទំនិញមិនអាចលើកវិញបានភ្លាមៗ
- ភ្លើងចុះអំពូ : សម្រាប់ប្រើនៅពេលចុះអំពូ ឬភ្លៀងខ្លាំង ។ ភ្លើងចុះអំពូអាចប្រើជំនួសភ្លើងកូត ឬអាចប្រើបន្ថែមលើភ្លើងកូតបាន
- ភ្លើងពេលថ្ងៃ : សម្រាប់ប្រើប្រាស់នៅពេលថ្ងៃ ។ យានយន្តគ្រប់ប្រភេទអាចប្រើប្រាស់ភ្លើងនេះបានដើម្បីឲ្យយានជំនិះផ្សេងទៀតងាយស្រួលមើលឃើញ ។

២- ក្នុងករណីកំពុងបើកបរយានដែលមិនមែនជាយានយន្ត អ្នកបើកបរយានប្រភេទដូចខាងក្រោម ត្រូវអនុវត្តដូចតទៅ ៖

- រទេះអូសទាញដោយមនុស្ស ត្រូវមានភ្លើង ឬកញ្ចក់ចាំងពន្លឺពណ៌ស ឬលឿងដាក់នៅខាងមុខ និងភ្លើង ឬកញ្ចក់ចាំងពន្លឺពណ៌ក្រហមមួយដាក់នៅខាងក្រោយ ។ ភ្លើងទាំងពីរនេះដាក់នៅជ្រុងរទេះឈមនឹងទ្រូងផ្លូវ
- រទេះអូសទាញដោយសត្វ ត្រូវមានភ្លើង ឬកញ្ចក់ចាំងពន្លឺពណ៌ស ឬលឿងពីរដាក់នៅខាងមុខជ្រុងរទេះសងខាង និងត្រូវមានភ្លើង ឬកញ្ចក់ចាំងពន្លឺពណ៌ក្រហមពីរដាក់នៅខាងក្រោយជ្រុងរទេះសងខាង
- ទោចក្រយាន និងត្រីចក្រយាន ត្រូវមានភ្លើង ឬកញ្ចក់ចាំងពន្លឺពណ៌សយ៉ាងតិចមួយនៅខាងមុខ និងត្រូវមានភ្លើង ឬកញ្ចក់ចាំងពន្លឺពណ៌ក្រហមយ៉ាងតិចមួយនៅខាងក្រោយ
- រ៉ឺម៉កសណ្តោងដោយទោចក្រយានយន្ត ឬដោយកង់ ត្រូវមានកញ្ចក់ចាំងពន្លឺ ឬភ្លើងពណ៌ក្រហមពីរដាក់នៅខាងក្រោយជ្រុងរ៉ឺម៉កសងខាង

ក្នុងករណីឈប់ ឬចត យានយន្តនៅលើទ្រូងផ្លូវដែលគ្មានភ្លើងអគ្គិសនីសាធារណៈបំភ្លឺ

- ភ្លើងទីតាំង : សម្រាប់ប្រាប់ដំណឹងដល់អ្នកប្រើប្រាស់ផ្លូវដែលមកពីខាងមុខឲ្យដឹងពីវត្តមានយាន និងទំហំទទឹងយាន



004

- ភ្លើងក្រហម : សម្រាប់ប្រាប់ដំណឹងដល់អ្នកប្រើប្រាស់ផ្លូវដែលមកពីខាងក្រោយឲ្យដឹងពីវត្តមានយាន និងទំហំទទឹងយាន
- ភ្លើងបំភ្លឺផ្លាកលេខ : សម្រាប់ឲ្យគេមើលលេខសម្គាល់យានជំនិះ ឃើញច្បាស់ពីខាងក្រោយ ។

នៅទីប្រជុំជន ការប្រើប្រាស់ភ្លើងសញ្ញាដែលបានចែងក្នុងចំណុច៣នេះ មិនចាំបាច់ប្រើប្រាស់ទេបើមានភ្លើងអគ្គិសនីបំភ្លឺ ហើយមានពន្លឺគ្រប់គ្រាន់អាចឲ្យអ្នកប្រើប្រាស់ផ្លូវមើលយានបានច្បាស់ពីចម្ងាយយ៉ាងតិច ២០ (ម៉ែត្រ) ម៉ែត្រ ។

៤- ក្នុងករណីចតរ៉ឺម៉ក ឬស៊ីម៉ង់កដែលផ្តាច់ចេញពីរថយន្ត ត្រូវចតអែបចិញ្ចើមផ្លូវ ឬជាយផ្លូវ ហើយត្រូវប្រើភ្លើងស ឬល្បឿងមួយនៅខាងមុខ និងភ្លើងក្រហមមួយនៅខាងក្រោយ ។ ភ្លើងនីមួយៗត្រូវដាក់នៅជ្រុងនៃយាន "ជ្រុងរ៉ឺម៉ក" ដែលឈមមុខទៅនឹងទ្រូងផ្លូវដែលរ៉ឺម៉ក ឬស៊ីម៉ង់កតម្រៀបគ្នាតាមបណ្តោយនោះ ។ នៅក្នុងទីប្រជុំជន ការប្រើប្រាស់ភ្លើងនេះមិនចាំបាច់ទេ ប្រសិនបើមានភ្លើងអគ្គិសនីបំភ្លឺតាមទ្រូងផ្លូវដែលមានពន្លឺគ្រប់គ្រាន់អាចឲ្យអ្នកប្រើប្រាស់ផ្លូវមើលឃើញយានជំនិះដែលចតនៅលើទ្រូងផ្លូវពីចម្ងាយយ៉ាងតិច ១០០ (មួយរយ) ម៉ែត្រ ។


៥- ក្នុងករណីដែលយានជំនិះត្រូវបង្ខំឲ្យឈប់ ឬចតនៅលើទ្រូងផ្លូវដែលអាចបង្កជាឧបសគ្គ ឬគ្រោះថ្នាក់ចរាចរណ៍ ដូចជានៅជិតផ្លូវប្រសព្វ ផ្លូវបត់ ផ្លូវកោង ផ្លូវចុះទួល និងផ្លូវចង្កូងកាត់ ដោយមូលហេតុយានខូចខាត ឬជាប់ទាក់ទិននឹងគ្រោះថ្នាក់ចរាចរណ៍ ហើយមិនអាចរំកិលយានចេញពីទ្រូងផ្លូវបាននោះ អ្នកបើកបរត្រូវប្រាប់ដំណឹងអំពីឧបសគ្គដល់អ្នកបើកបរផ្សេងទៀតដោយប្រើភ្លើងសញ្ញាអាសន្ន ឬ/និងដាក់សញ្ញាត្រីកោណយ៉ាងតិចចម្ងាយ ៣០ (សាមសិប) ម៉ែត្រពីខាងក្រោយយានដែលអាចមើលឃើញក្នុងចម្ងាយយ៉ាងតិច ១០០ (មួយរយ) ម៉ែត្រ ។ ក្នុងករណីដែលយានមានទំនិញធ្លាក់លើទ្រូងផ្លូវហើយមិនអាចលើកទំនិញបានភ្លាមៗនោះ ត្រូវធ្វើសញ្ញាប្រាប់ដំណឹងដល់អ្នកបើកបរផ្សេងទៀតដោយប្រើសញ្ញាត្រីកោណ និងភ្លើងសញ្ញាអាសន្នព្រមគ្នា ឬយ៉ាងហោចណាស់ក៏ប្រើសញ្ញាត្រីកោណមួយនៅចម្ងាយយ៉ាងតិច ៣០ (សាមសិប) ម៉ែត្រពីទំនិញនោះ ។

៦- ភ្លើងសញ្ញាពិសេសអាចប្រើបានគ្រប់ពេលវេលាក្នុងពេលកំពុងបំពេញភារកិច្ច ចំពោះយានពន្លត់អគ្គិភ័យ យានសង្គ្រោះរបស់មន្ទីរពេទ្យ យាននគរបាល យោធា កងរាជអាវុធហត្ថ ក្បួនគណៈប្រតិភូ ក្បួនថ្នាក់ដឹកនាំជាន់ខ្ពស់ ឬក្បួនយានដែលមាននគរបាលចរាចរណ៍ផ្លូវគោកនាំមុខ ។

មាត្រា ២៨.-

ការប្រើប្រាស់សូរសព្ទយានជំនិះ ត្រូវអនុវត្តដូចខាងក្រោម ៖

១- ការប្រើប្រាស់សញ្ញាសូរសព្ទ "ស៊ីផ្លេ" ត្រូវអនុញ្ញាតឲ្យប្រើប្រាស់តែនៅពេលថ្ងៃ ដើម្បីឲ្យដំណឹងដល់អ្នកប្រើប្រាស់ផ្លូវដទៃទៀត ជៀសវាងនូវគ្រោះថ្នាក់ដែលអាចកើតមានឡើងជាមួយហេតុនិងដើម្បីស៊ីផ្លេនៅក្រៅទីប្រជុំជន ។



del.

២- នៅពេលយប់សញ្ញាសូរសព្ទស៊ីផ្លេ ត្រូវជំនួសដោយសញ្ញាភ្លើងហ្វាតូត ឆ្លាស់គ្នាសម្រាប់ឲ្យ
ដំណឹងដល់អ្នកប្រើប្រាស់ផ្លូវដទៃទៀតដើម្បីជៀសវាងនូវគ្រោះថ្នាក់ និងសុវែង ។

៣- សញ្ញាសូរសព្ទពិសេសអាចប្រើបានគ្រប់ពេលវេលាក្នុងពេលកំពុងបំពេញភារកិច្ចចំពោះ
យានពន្លត់អគ្គិភ័យ យានសង្គ្រោះរបស់មន្ទីរពេទ្យ យាននគរបាល យោធា កងរាជអាវុធហត្ថ ក្បួនគណៈ-
ប្រតិភូ ក្បួនថ្នាក់ដឹកនាំជាន់ខ្ពស់ ឬក្បួនយានដែលមាននគរបាលចរាចរណ៍ផ្លូវគោកនាំមុខ ។

៤- សញ្ញាសូរសព្ទ ត្រូវប្រើក្នុងរយៈពេលខ្លី គឺមិនយូរជាងការចាំបាច់ឡើយលើកលែងតែមាន
ការប្រកាសអាសន្ន ។

៥- សញ្ញាសូរសព្ទស៊ីផ្លេខ្យល់ត្រូវហាមប្រើនៅក្នុងទីក្រុង ទីប្រជុំជន ឬនៅជិតមន្ទីរពេទ្យ ។

មាត្រា ២៩.-

ការប្រើភ្លើងសញ្ញាពិសេស និងសូរសព្ទពិសេសត្រូវអនុវត្តដូចខាងក្រោម ៖

១- ភ្លើងសញ្ញាពិសេស គឺជាភ្លើងបន្ថែមមានជះពន្លឺផ្នែកបន្ទោរភ្លឺបត្រូតៗវិលជុំវិញ និងមាន
ច្រើនពណ៌ ដែលមានអត្ថន័យដូចខាងក្រោម ៖

ក- ភ្លើងសញ្ញាពិសេសពណ៌ខៀវ ឬក្រហម ត្រូវប្រើសម្រាប់តែយានដែលមានសិទ្ធិអាទិភាព
ដូចជាយានពន្លត់អគ្គិភ័យ យានសង្គ្រោះរបស់មន្ទីរពេទ្យ យាននគរបាល យោធា កងរាជអាវុធហត្ថ
ក្បួនគណៈប្រតិភូ ក្បួនថ្នាក់ដឹកនាំជាន់ខ្ពស់ ឬក្បួនយានដែលមាននគរបាលចរាចរណ៍ផ្លូវគោកនាំមុខ
នៅពេលកំពុងបំពេញភារកិច្ច ដើម្បីឲ្យដំណឹងពីវត្តមានយានដល់អ្នកប្រើប្រាស់ផ្លូវផ្សេងទៀត ។

ខ- ភ្លើងសញ្ញាពិសេសពណ៌លឿងទុំ ត្រូវប្រើសម្រាប់តែយានបម្រើការងារសាធារណៈដូច
ជាយានលាងសម្អាតផ្លូវ យានថែទាំជួសជុលផ្លូវ និងយានដឹកជញ្ជូនពិសេសដែលបំពាក់ភ្លើងសញ្ញា
ពិសេសនេះ ហើយត្រូវបើកបរក្នុងល្បឿនយឺត ។

២- សញ្ញាសូរសព្ទពិសេស គឺជាសញ្ញាសូរសព្ទបន្ថែមដែលប្រើប្រាស់សម្រាប់យានមានសិទ្ធិ
អាទិភាព ដូចជាយានពន្លត់អគ្គិភ័យ យានសង្គ្រោះរបស់មន្ទីរពេទ្យ យាននគរបាល យោធា កងរាជអាវុធហត្ថ
ក្បួនគណៈប្រតិភូ ក្បួនថ្នាក់ដឹកនាំជាន់ខ្ពស់ ឬក្បួនយានដែលមាននគរបាលចរាចរណ៍ផ្លូវគោកនាំមុខ
ដែលមានបន្ថែមសំឡេងស៊ីវីលពាទី ។ ចំណែកឯយានសង្គ្រោះបន្ទាន់សម្រាប់មន្ទីរពេទ្យមានបន្ថែម
សំឡេងពាទីពីរដងឡើងចុះៗ ។

៣- នៅពេលជួបយានដែលបញ្ចេញភ្លើងសញ្ញាពិសេសពណ៌លឿងទុំកំពុងបំពេញភារកិច្ច
អ្នកបើកបរត្រូវប្រុងប្រយ័ត្នក្នុងការជៀស និងជែងយានទាំងនេះ ។

៤- នៅពេលជួបយានមានសិទ្ធិអាទិភាពកំពុងបំពេញភារកិច្ចដោយប្រើភ្លើងសញ្ញាពិសេស
និងសញ្ញាសូរសព្ទពិសេស អ្នកប្រើប្រាស់ផ្លូវដទៃទៀត ត្រូវបន្ថយល្បឿនអបខាងស្តាំ ឬឈប់ដើម្បីទុក
ឲ្យយានទាំងនេះជៀស ឬឆ្លងកាត់ដោយងាយស្រួល ។



2020

ដោយឡែកនៅពេលកំពុងបំពេញភារកិច្ច យានមានសិទ្ធិអាទិភាពដូចជាយានពន្លត់អគ្គិភ័យ យានសង្គ្រោះរបស់មន្ទីរពេទ្យ យាននគរបាល យោធា កងរាជអាវុធហត្ថ កូនគណៈប្រតិភូ កូនថ្នាក់ ដឹកនាំជាន់ខ្ពស់ ឬកូនយានដែលមាននគរបាលចរាចរណ៍ផ្លូវគោកនាំមុខ អាចបើកបរ ៖

- បញ្ជាសទិសនៅលើផ្លូវឯកទិស
- នៅពេលភ្លើងសញ្ញាចរាចរណ៍ បញ្ចេញពន្លឺពណ៌ក្រហម
- ក្នុងល្បឿនមិនកំណត់
- ដោយមានសិទ្ធិអាទិភាពលើផ្លូវប្រសព្វ
- កាត់ ឬជាន់ខ្សែគំនូសបង្អួតជាប់ ។

ទោះបីក្នុងករណីណាក៏ដោយ អ្នកបើកបរយានប្រភេទនេះត្រូវបើកបរដោយប្រុងប្រយ័ត្នជានិច្ច ដើម្បីជៀសវាងគ្រោះថ្នាក់ដល់អ្នកប្រើប្រាស់ផ្លូវផ្សេងទៀត និងត្រូវគោរពសញ្ញាបញ្ជាដោយភ្នាក់ងារ ចរាចរណ៍ជាដាច់ខាត ។

មាត្រា ៣០.-

ការបំពាក់សញ្ញាសូរសព្ទ ភ្លើងបំភ្លឺ ឬភ្លើងលំអផ្សេងៗទៀត ក្រៅពីការកំណត់លក្ខណៈបច្ចេកទេសរបស់យានជំនិះត្រូវហាមឃាត់ ។

ជំពូកទី ៥

ថ្មើរជើង និងអ្នកជិះ ឬអ្នកដឹកសត្វ

មាត្រា ៣១.-

ថ្មើរជើង និងអ្នកអូស ឬអ្នករុញរទេះរំដៃ ត្រូវគោរពភ្លើងសញ្ញាចរាចរណ៍ ផ្លាកសញ្ញាចរាចរណ៍ ឬសញ្ញាបញ្ជារបស់ភ្នាក់ងារចរាចរណ៍ ។


ថ្មើរជើង និងអ្នកអូស ឬអ្នករុញរទេះរំដៃ ត្រូវអនុវត្តដូចខាងក្រោម ៖

- ១- ហាមប្រើប្រាស់ទ្រូងផ្លូវ បើនៅសងខាងទ្រូងផ្លូវមានចិញ្ចើមផ្លូវ ឬជាយផ្លូវដែលជាកន្លែងបម្រុងទុកឲ្យថ្មើរជើងទៅមក ។
- ២- អនុញ្ញាតឲ្យប្រើប្រាស់ទ្រូងផ្លូវ បើចិញ្ចើមផ្លូវ ឬជាយផ្លូវគ្មានលទ្ធភាពឲ្យថ្មើរជើងប្រើប្រាស់បាន អំឡុងពេលត្រូវដើរឲ្យកៀកជិតចិញ្ចើមផ្លូវតាមទិសចរាចរណ៍ ។

ត្រូវឆ្លងកាត់តាមគំនូសសញ្ញា ប្រសិនបើមានគំនូសសញ្ញានៅជិតនោះ ។

នៅកន្លែងដែលមានគំនូសសញ្ញាសម្រាប់ថ្មើរជើងឆ្លងកាត់ ៖

ថ្មើរជើងត្រូវគោរពតាមបញ្ជាភ្នាក់ងារចរាចរណ៍ ឬតាមសញ្ញាភ្លើងសញ្ញាចរាចរណ៍



- នៅកន្លែងដែលគ្មានភ្លើងសញ្ញាចរាចរណ៍ ឬគ្មានភ្នាក់ងារចរាចរណ៍បញ្ជាទេ ថ្មើរជើង ត្រូវមានការប្រុងប្រយ័ត្នមុននឹងឆ្លងកាត់ទ្រូងផ្លូវ ។

៥- នៅកន្លែងដែលគ្មានគំនូសសញ្ញាសម្រាប់ថ្មើរជើងឆ្លងកាត់ ៖

- ថ្មើរជើងមុននឹងឆ្លងកាត់ទ្រូងផ្លូវ ត្រូវជឿជាក់ថាទង្វើនេះអាចធ្វើទៅបាន ដោយគ្មានការ រំខានចរាចរណ៍យាន ឬធ្វើឲ្យមានគ្រោះថ្នាក់អ្វីឡើយ

- នៅពេលឆ្លងកាត់ទ្រូងផ្លូវ ហាមថ្មើរជើងឆ្លងកាត់កន្លែងប្រសព្វនៃទ្រូងផ្លូវ តែថ្មើរជើងត្រូវ ឆ្លងកាត់តាមបន្ទាត់កែងនៃអ័ក្សទ្រូងផ្លូវ និងហាមបង្អែបង្អង់ ឬឈប់នៅលើទ្រូងផ្លូវ បើគ្មានការចាំបាច់ ។

៦- ហាមកុមារអាយុតិចជាង ៦ (ប្រាំមួយ) ឆ្នាំ ដើររហេតរហូតលើផ្លូវថ្នល់ ។

៧- ចំពោះជនងងឹតភ្នែកទាំងពីរដែលធ្វើដំណើរលើផ្លូវថ្នល់ និងឆ្លងកាត់ផ្លូវថ្នល់ត្រូវមាន មនុស្ស ឬសត្វ ឬឧបករណ៍សម្រាប់នាំផ្លូវ ។

មាត្រា ៣២.-

ក្បួនដង្ហែរផ្សេងៗ និងការប្រើប្រាស់ផ្លូវសម្រាប់គោលបំណងផ្សេងទៀតដែលមានការអនុញ្ញាត ពីអាជ្ញាធរមានសមត្ថកិច្ច ត្រូវគោរពតាមការណែនាំដូចខាងក្រោម ៖

ក- ក្បួនដង្ហែរផ្សេងៗ ៖


- ត្រូវហែនៅអែបទ្រូងផ្លូវខាងស្តាំតាមទិសចរាចរណ៍ ហើយត្រូវទុកទ្រូងផ្លូវផ្នែកខាងឆ្វេង ឲ្យនៅទំនេរទាំងស្រុង
- អាចដើរហែក្បួនជាពីរ បី ឬបួនជួរបាន ដោយប្រមាណដល់ទទឹងទ្រូងផ្លូវ ហើយត្រូវគោរព បទបញ្ជាចរាចរណ៍
- ត្រូវកាន់ភ្លើងពណ៌សនៅខាងមុខ និងត្រូវកាន់ភ្លើងពណ៌ក្រហមនៅខាងក្រោយនៅពេល យប់ ឬពេលថ្ងៃកាលណាមើលមិនឃើញច្បាស់គ្រប់គ្រាន់ ។

ខ- ការប្រើប្រាស់ផ្លូវសម្រាប់គោលបំណងផ្សេងទៀតតាមការចាំបាច់ អាចអនុញ្ញាតឲ្យបានតាម ការកំណត់នៃប្រកាសអន្តរក្រសួងរវាងរដ្ឋមន្ត្រីក្រសួងមហាផ្ទៃ និងរដ្ឋមន្ត្រីក្រសួងសាធារណការ និងដឹក ជញ្ជូន ឬប្រកាសអន្តរក្រសួងរវាងរដ្ឋមន្ត្រីក្រសួងមហាផ្ទៃ និងរដ្ឋមន្ត្រីក្រសួងអភិវឌ្ឍន៍ជនបទ ។

មាត្រា ៣៣.-

អ្នកជិះ អ្នកដឹក ឬអ្នកបរសត្វ ត្រូវអនុវត្តដូចខាងក្រោម ៖

មិនត្រូវបង្អួចមានឧបសគ្គ ឬគ្រោះថ្នាក់ដល់អ្នកប្រើប្រាស់ផ្លូវផ្សេងទៀត ដោយត្រូវដាក់ ចំនួនមនុស្សដែលឲ្យសមស្របនឹងចំនួនសត្វដែលអាចបញ្ជាសត្វឲ្យទៅ ឬឈប់បានគ្រប់គ្រាន់ និងទាន់



2021

២-នៅពេលយប់ឬពេលថ្ងៃ កាលណាមើលមិនឃើញច្បាស់ ត្រូវប្រើភ្លើងពណ៌សនៅខាងមុខ និងភ្លើងពណ៌ក្រហមនៅខាងក្រោយ ។

៣-នៅពេលឈប់នៅលើទ្រូងផ្លូវ មិនត្រូវបង្ហូរខ្សែខ្លាចដល់យានជំនិះផ្សេងៗទៀតដែលកំពុងធ្វើចរាចរណ៍ ។

៤-នៅក្នុងទីប្រជុំជន អ្នកជិះ អ្នកដឹក ឬអ្នកបរសេត្វនៅលើទ្រូងផ្លូវត្រូវឈប់នៅតាមទិសដែលខ្លួនកំពុងធ្វើចរាចរណ៍ ដោយអនុវត្តដូចខាងក្រោម ៖

- ចំពោះទ្រូងផ្លូវដែលមានទិសចរាចរណ៍ពីរ ត្រូវឈប់ខាងស្តាំតាមទិសចរាចរណ៍របស់ខ្លួន
- ចំពោះទ្រូងផ្លូវឯកទិស ត្រូវឈប់ខាងស្តាំ ឬខាងឆ្វេងតាមទិសចរាចរណ៍លើកលែងតែមានផ្លាកសញ្ញាហាមឃាត់ ។

៥-ហាមលែងសត្វឲ្យដើររហេតរហូតលើផ្លូវ ។

ជំពូកទី ៦

ករណីមានគ្រោះថ្នាក់ចរាចរណ៍

មាត្រា ៣៤.-

គ្រប់ករណីគ្រោះថ្នាក់ចរាចរណ៍ ជាសមត្ថកិច្ចរបស់នគរបាលចរាចរណ៍ផ្លូវគោក ។ នៅរាល់ករណីគ្រោះថ្នាក់ចរាចរណ៍ នគរបាលចរាចរណ៍ផ្លូវគោកត្រូវខិតខំឲ្យអស់សមត្ថភាពដើម្បី ៖

- ១-រក្សាសណ្តាប់ធ្នាប់សាធារណៈនៅកន្លែងកើតហេតុ ។
- ២-ចាត់វិធានការសង្គ្រោះជនរងគ្រោះជាបន្ទាន់ ។
- ៣-រក្សាសន្តិសុខឲ្យដល់គ្រប់ភាគីពាក់ព័ន្ធ ទប់ស្កាត់ជម្លោះដែលបណ្តាលមកពីគ្រោះថ្នាក់ចរាចរណ៍ ។
- ៤-ចាត់វិធានការជំនាញ ប្រមូលភស្តុតាង និងព័ត៌មានដើម្បីធ្វើកំណត់ហេតុស្តីពីគ្រោះថ្នាក់ចរាចរណ៍ ។

មាត្រា ៣៥.-

ក្នុងករណីមានគ្រោះថ្នាក់ចរាចរណ៍ ភាគីពាក់ព័ន្ធនឹងគ្រោះថ្នាក់ ត្រូវអនុវត្តដូចខាងក្រោម ៖

- ១- បញ្ឈប់យានរបស់ខ្លួនជាបន្ទាន់ ដោយមិនធ្វើឲ្យខ្លាច ឬបង្ហូរខ្សែខ្លាចដល់អ្នក
- ២- មិនត្រូវធ្វើឲ្យមានការប្រែប្រួលដល់ទីកន្លែងកើតហេតុ ឬឲ្យចាត់ជាន ឬស្នាម ដែលជាកន្លែងប្រយោជន៍ដល់ការស្វែងរកអ្នកទទួលខុសត្រូវក្នុងរឿងគ្រោះថ្នាក់ ។



- ៣- ជូនដំណឹងជាបន្ទាន់ទៅអាជ្ញាធរដែនដី ឬនគរបាលចរាចរណ៍ផ្លូវគោកនៅជិតបំផុត ។
- ៤- មិនត្រូវប្រើហិង្សា ឬបង្កជម្លោះរវាងភាគីពាក់ព័ន្ធ ។
- ៥- មិនត្រូវចាកចេញពីកន្លែងកើតហេតុមុនការព្រមព្រៀងគ្នា ឬដោយគ្មានការអនុញ្ញាតពីនគរបាលចរាចរណ៍ផ្លូវគោក ។

ចំពោះអ្នកឃើញហេតុការណ៍ ត្រូវជូនដំណឹងជាបន្ទាន់ទៅអាជ្ញាធរដែនដី ឬនគរបាលចរាចរណ៍ផ្លូវគោកនៅជិតបំផុត ។

មាត្រា ៣៦._

បើគ្រោះថ្នាក់កើតឡើងបណ្តាលឲ្យខូចខាតតែទ្រព្យសម្បត្តិ ភាគីទាំងពីរអាចសម្រួលគ្នាបានដោយមិនចាំបាច់សុំអន្តរកម្មនីតិមន្ត្រីនគរបាលចរាចរណ៍ផ្លូវគោកឡើយ ។

មាត្រា ៣៧._

ក្នុងករណីមានមនុស្សរងរបួស ឬបាត់បង់ជីវិត អ្នកបើកបរ ឬអ្នកប្រើប្រាស់ផ្លូវគ្រប់រូបដែលពាក់ព័ន្ធនឹងគ្រោះថ្នាក់ ឬអ្នកឃើញហេតុការណ៍នេះ ត្រូវចាត់ចែងជូនព័ត៌មានទៅអាជ្ញាធរដែនដី ឬនគរបាលចរាចរណ៍ផ្លូវគោក ឬបញ្ជូនជនរងគ្រោះជាបន្ទាន់ទៅមន្ទីរពេទ្យដែលនៅជិតកន្លែងកើតហេតុបំផុត ។

មាត្រា ៣៨._

ចំពោះគ្រោះថ្នាក់ចរាចរណ៍ដែលភាគីម្ខាងជាភ្នាក់ងារទូត ឬបេសកកម្មទូត នគរបាលចរាចរណ៍ផ្លូវគោកត្រូវចម្លងកំណត់ហេតុ និងធ្វើរបាយការណ៍ស្តីពីគ្រោះថ្នាក់នេះធ្វើទៅក្រសួងការបរទេស និងសហប្រតិបត្តិការអន្តរជាតិ ដើម្បីចាត់ចែងឲ្យអ្នកតំណាងមកចូលរួមសហការជាមួយនគរបាលចរាចរណ៍ផ្លូវគោកដើម្បីពិនិត្យ និងលើកវិធានការសមស្រប ។

**ជំពូកទី ៧
ការគ្រប់គ្រងយាន និងការដឹកជញ្ជូន**

មាត្រា ៣៩._

បណ្តាបើកបរជាតិ និងបណ្តាបើកបរអន្តរជាតិសម្រាប់អ្នកបើកបរយានយន្តគ្រប់ប្រភេទ ត្រូវចេញដោយក្រសួងសាធារណការ និងដឹកជញ្ជូន លើកលែងតែបណ្តាបើកបរសម្រាប់អ្នកបើកបរយានយន្តយោធា និងនគរបាលគ្រប់ប្រភេទ ជាពិសេសសម្រាប់បម្រើជំនាញដូចជា រថក្រោះ រថពាសដែក រថយន្តបំបែកបរាបករណ៍ យានយន្តប្រដេញ ម៉ូតូកង់បី ម៉ូតូហែហាម ដែលជាទ្រព្យសម្បត្តិរដ្ឋ ក្រោមការគ្រប់គ្រងរបស់ក្រសួងមហាផ្ទៃ ឬក្រសួងការពារជាតិ ដែលត្រូវចេញដោយក្រសួងសាមី ។

ក្នុងករណីដទៃទៀតចេញបណ្តាបើកបរអន្តរជាតិ ត្រូវកំណត់ដោយប្រកាសរបស់រដ្ឋមន្ត្រីក្រសួងសាធារណការ



219

ក្រសួងសាធារណការ និងដឹកជញ្ជូន ត្រូវផ្តល់បញ្ជីស្ថិតិអ្នកមានបណ្ណបើកបរមេកក្រសួងមហាផ្ទៃ មួយខែម្តង ។

មាត្រា ៤០.-

បណ្ណបើកបរជាតិសម្រាប់បើកបរយានយន្តក្នុងព្រះរាជាណាចក្រកម្ពុជា មាន ៥(ប្រាំ) ប្រភេទ ដូចខាងក្រោម ៖

ប្រភេទ ក : ទោចក្រយានយន្ត និងត្រីចក្រយានយន្តមាន ៖

ក១- ទោចក្រយានយន្តដែលមានទំហំស៊ីឡាំងចាប់ពី ៤៩ (សែសិបប្រាំបួន) ដល់ ១២៥ (មួយរយម្ភៃប្រាំ) សង់ទីម៉ែត្រគូប ឬទោចក្រយានយន្តប្រើប្រាស់ថាមពលអគ្គិសនី ដែលគ្មានឈ្នាន់ជាក់ ដូចទោចក្រយាន ។

ក២- ទោចក្រយានយន្តដែលមានទំហំស៊ីឡាំងលើសពី ១២៥ (មួយរយម្ភៃប្រាំ) សង់ទីម៉ែត្រគូប ។

- ទោចក្រយានយន្តមានសណ្តោង និងត្រីចក្រយានយន្ត ។

ប្រភេទ ខ : រថយន្តដឹកអ្នកដំណើរមិនលើសពី ៩ (ប្រាំបួន) នាក់ ដោយគិតទាំងអ្នកបើកបរ

- រថយន្តដឹកទំនិញដែលមានទម្ងន់សរុបអតិបរមាមិនលើសពី ៣,៥ (បីក្បៀសប្រាំ) តោន

- រថយន្តក្នុងប្រភេទ ខ នេះ អាចសណ្តោងរ៉ឺម៉កដែលមានទម្ងន់សរុបអតិបរមាមិនលើស ពី ០,៧៥ (សូន្យក្បៀសចិតសិបប្រាំ) តោន ។

ប្រភេទ គ : រថយន្តដឹកទំនិញដែលមានទម្ងន់សរុបអតិបរមាលើសពី ៣,៥ (បីក្បៀសប្រាំ) តោន និងអាចសណ្តោងរ៉ឺម៉កដែលមានទម្ងន់សរុបអតិបរមាមិនលើសពី ០,៧៥ (សូន្យក្បៀសចិតសិបប្រាំ) តោន ។

ប្រភេទ ឃ : រថយន្តដឹកអ្នកដំណើរ ៖

ឃ១ : រថយន្តដឹកអ្នកដំណើរចាប់ពី ១០ (ដប់) នាក់ ដល់ ២០ (ម្ភៃ) នាក់ ដោយគិតទាំង អ្នកបើកបរ និងអាចមានសណ្តោងរ៉ឺម៉កដែលមានទម្ងន់សរុបអតិបរមាមិនលើសពី ០,៧៥ (សូន្យក្បៀស ចិតសិបប្រាំ) តោន ។

ឃ២ : រថយន្តដឹកអ្នកដំណើរលើសពី ២០ (ម្ភៃ) នាក់ ដោយគិតទាំងអ្នកបើកបរ និងអាច មានសណ្តោងរ៉ឺម៉កដែលមានទម្ងន់សរុបអតិបរមាមិនលើសពី ០,៧៥ (សូន្យក្បៀសចិតសិបប្រាំ) តោន ។

ប្រភេទ ង : រថយន្តប្រភេទ ខ គ និង ឃ មានសណ្តោងរ៉ឺម៉កដែលមានទម្ងន់សរុបអតិបរមា លើសពី ០,៧៥ (សូន្យក្បៀសចិតសិបប្រាំ) តោន ត្រូវចែកជាបីប្រភេទ គឺប្រភេទ ង(ខ) ប្រភេទ ង(គ)

និងប្រភេទ ង(ឃ) ។



មាត្រា ៤១.-

លក្ខខណ្ឌផ្សេងៗទាក់ទងនឹងបណ្ណបើកបរ ត្រូវកំណត់ដូចខាងក្រោម ៖

១- អ្នកបើកបរម្នាក់មានសិទ្ធិកាន់បណ្ណបើកបរតែមួយគត់ដែលចេញដោយក្រសួងសាធារណការ និងដឹកជញ្ជូន ។ បណ្ណបើកបរត្រូវបានបែងចែកច្បាស់លាស់តាមប្រភេទយានយន្តដែលអ្នកបើកបរ មានសិទ្ធិបើកបរ ។ បណ្ណបើកបរនីមួយៗត្រូវប្រើប្រាស់ភ្ជាប់ជាមួយនូវបណ្ណពិន្ទុ ។ បែបបទ និងនីតិវិធី នៃការចេញបណ្ណបើកបរ និងបណ្ណពិន្ទុ ត្រូវកំណត់ដោយប្រកាសរបស់រដ្ឋមន្ត្រីក្រសួងសាធារណការ និង ដឹកជញ្ជូន ។

២- ជនពិការមានសិទ្ធិបើកបរយានយន្តពិសេសសម្រាប់តែជនពិការ និងលក្ខខណ្ឌនៃការចេញ បណ្ណបើកបរសម្រាប់ជនពិការ ត្រូវកំណត់ដោយប្រកាសរបស់រដ្ឋមន្ត្រីក្រសួងសាធារណការ និងដឹក ជញ្ជូន ។

៣- អាយុអ្នកបើកបរត្រូវកំណត់តាមប្រភេទបណ្ណបើកបរ ដូចខាងក្រោម ៖

- អាយុ ១៦ (ដប់ប្រាំមួយ) ឆ្នាំ យ៉ាងតិច ចំពោះប្រភេទ **ក១**
- អាយុ ១៨ (ដប់ប្រាំបី) ឆ្នាំ យ៉ាងតិច ចំពោះប្រភេទ **ក២** និង **ខ**
- អាយុ ២២ (ម្ភៃពីរ) ឆ្នាំ យ៉ាងតិច ចំពោះប្រភេទ **គ** និង **ឃ១**
- អាយុ ២៤ (ម្ភៃបួន) ឆ្នាំ យ៉ាងតិច ចំពោះប្រភេទ **ឃ២** និង **ង**។

៤- អ្នកមានបណ្ណប្រភេទ **ក២** អាចបើកបរយានយន្តប្រភេទ **ក១** បាន ។

៥- អ្នកមានបណ្ណបើកបរប្រភេទ **ខ** អាចបើកបរយានយន្តប្រភេទ **ក១** យានយន្តកសិកម្ម ឬ យានយន្តបករណ៍ដែលមានល្បឿនអតិបរមាមិនលើសពី ៤០ (សែសិប) គីឡូម៉ែត្រក្នុងមួយម៉ោង តែ មិនអាចបើកបរយានយន្តប្រភេទផ្សេងទៀតបានទេ ។

៦- ចំពោះអ្នកបើកបរយានយន្តបករណ៍ដែលមានល្បឿនអតិបរមាលើសពី ៤០ (សែសិប) គីឡូម៉ែត្រក្នុងមួយម៉ោង ត្រូវមានបណ្ណបើកបរប្រភេទ **គ** ។

៧- ដើម្បីមានសិទ្ធិប្រឡងយកបណ្ណបើកបរប្រភេទ **គ** ត្រូវមានបណ្ណបើកបរប្រភេទ **ខ** ឬ **ឃ១** សិន ។

៨- អ្នកបើកបរយានយន្តប្រភេទ **គ** ឬ **ឃ** អាចបើកបរយានយន្តប្រភេទ **ខ** បាន ។

៩- អ្នកមានបណ្ណបើកបរប្រភេទ **គ** មិនអាចបើកបរយានយន្តប្រភេទ **ឃ២** បានទេ ប៉ុន្តែអ្នក មានបណ្ណបើកបរប្រភេទ **ឃ២** អាចបើកបរយានយន្តប្រភេទ **ខ** ឬ **គ** ឬ **ឃ១** បាន ។

១០- ដើម្បីមានសិទ្ធិប្រឡងយកបណ្ណបើកបរប្រភេទ **ឃ១** ត្រូវមានបណ្ណបើកបរប្រភេទ **ខ** សិន ។

១១- ដើម្បីមានសិទ្ធិប្រឡងយកបណ្ណបើកបរប្រភេទ **ឃ២** ត្រូវមានបណ្ណបើកបរប្រភេទ **ខ** ឬ **គ**

១២- ដើម្បីមានសិទ្ធិប្រឡងយកបណ្ណបើកបរប្រភេទ **ង** ត្រូវមានបណ្ណបើកបរប្រភេទ **ខ** ឬ **គ** ឬ **ឃ១** ។



204

១៣-អ្នកមានបណ្ណបើកបរប្រភេទ ១ អាចមានសិទ្ធិបើកបររថយន្តសណ្តោងរ៉ឺម៉កដែលមាន ទម្ងន់សរុបអតិបរមាលើសពី ០,៧៥ (សូន្យក្បៀសចិតសិបប្រាំ)តោន បានទៅតាមប្រភេទបណ្ណបើកបរ ដូចជា ១(ខ) ឬ ១(គ) ឬ ១(ឃ) ។

មាត្រា ៤២.-

អ្នកកាន់បណ្ណបើកបរគ្រប់ប្រភេទមានសិទ្ធិបើកបរយានយន្តបានរហូតដល់អាយុ ៦៥ (ហុកសិបប្រាំ) ឆ្នាំ ។ ចាប់ពីអាយុ ៦៥ (ហុកសិបប្រាំ) ឆ្នាំឡើងទៅ អ្នកកាន់បណ្ណបើកបរអាចអនុញ្ញាតឱ្យបើកបរបាន ប៉ុន្តែត្រូវពិនិត្យសុខភាព និងប្តូរបណ្ណបើកបរដែលមានសុពលភាពរយៈពេល ២ (ពីរ) ឆ្នាំម្តង ។

សុពលភាពនៃប្រភេទបណ្ណបើកបរ ក ខ គ ឃ និង ង មានរយៈពេល ដូចខាងក្រោម ៖

១-បណ្ណបើកបរប្រភេទ ក និងប្រភេទ ខ មានសុពលភាពរយៈពេល ១០ (ដប់) ឆ្នាំ ។

២-បណ្ណបើកបរប្រភេទ គ ឃ និង ង មានសុពលភាពរយៈពេល ៥ (ប្រាំ) ឆ្នាំ ។

៣-អ្នកកាន់បណ្ណបើកបរ ត្រូវសុំប្តូរបណ្ណបើកបរមុនអស់សុពលភាពដោយភ្ជាប់មកជាមួយនូវ លិខិតពិនិត្យសុខភាពដែលបញ្ជាក់ថាអាចបើកបរបាន ។ ការមិនបានមកប្តូរបណ្ណបើកបរថ្មី ត្រូវទទួល ការពិន័យស្របតាមបទប្បញ្ញត្តិនៃច្បាប់នេះ ។

ការពិនិត្យសុខភាពត្រូវមានលិខិតបញ្ជាក់ថាអាចបើកបរបានពីគ្រូពេទ្យនៅតាមមន្ទីរពេទ្យ ឬ មណ្ឌលសុខភាពដែលត្រូវកំណត់ដោយក្រសួងសុខាភិបាល ។

មាត្រា ៤៣.-

គ្រប់បណ្ណបើកបរត្រូវមានបណ្ណពិន្ទុដែលមានពិន្ទុសរុបចំនួន ១២ (ដប់ពីរ) ពិន្ទុ ហើយចំនួនពិន្ទុ នេះត្រូវកាត់បន្ថយនៅពេលប្រព្រឹត្តបទល្មើសចរាចរណ៍ ដែលមានដូចខាងក្រោម ៖


ក- ត្រូវកាត់បន្ថយ ១ (មួយ) ពិន្ទុ ៖

- មិនពាក់ខ្សែក្រវាត់ ឬមួកសុវត្ថិភាព
- ប្រើភ្លើងហ្វារនៅពេលជួបនឹងយានមកពីទិសផ្ទុយ
- បើកបរជាន់តាមខ្សែគំនូសបង្អួកកណ្តាលទ្រូងផ្លូវ
- បើកបរលើសល្បឿនកំណត់ចាប់ពី ១ (មួយ) ទៅ ១៩ (ដប់ប្រាំបួន) គីឡូម៉ែត្រក្នុង មួយម៉ោង
- បើកបរនៅពេលយប់ដោយគ្មានភ្លើងគ្រប់គ្រាន់តាមប្រភេទយានយន្ត
- ផ្ទុកមនុស្សលើសកំណត់ ។

ខ- ត្រូវកាត់បន្ថយ ២ (ពីរ) ពិន្ទុ ៖

បើកបរលើសល្បឿនកំណត់ចាប់ពី ២០ (ម្ភៃ) ទៅ ២៩ (ម្ភៃប្រាំបួន) គីឡូម៉ែត្រក្នុង មួយម៉ោង

បើកបរបង្ហើនល្បឿននៅពេលគេកំពុងជែងខ្លួន




Handwritten mark

- បត់ធ្ងន់ ស្តាំ មិនបានត្រឹមត្រូវ
- បត់ត្រឡប់ក្រោយនៅកន្លែងហាមឃាត់
- មិនគោរពលក្ខខណ្ឌនៃបណ្ណបើកបរ
- បត់ធ្ងន់ ស្តាំ ឬឈប់មិនបានឲ្យសញ្ញាជាដំណឹង
- ជែង ឬជៀសមិនបានត្រឹមត្រូវ
- បើកបរដោយគ្មានទុកចន្លោះសុវត្ថិភាពគ្រប់គ្រាន់ដែលបង្កឲ្យមានគ្រោះថ្នាក់
- បើកបរដោយធ្វេសប្រហែស ធ្វើឲ្យខានដល់អ្នកប្រើប្រាស់ផ្លូវដទៃទៀត
- មិនបានឲ្យសញ្ញាជាដំណឹងត្រឹមត្រូវនៅពេលចេញដំណើរ
- យានមានលក្ខណៈបច្ចេកទេសមិនត្រឹមត្រូវ
- ផ្ទុកទំនិញមិនបានត្រឹមត្រូវ
- ចតយាននៅលើគំនូសសម្រាប់ថ្មើរជើងឆ្លងកាត់
- ឈប់ ឬចតនៅលើគំនូសតម្រឹមទ្រូងផ្លូវ
- ដាក់កុមារអាយុក្រោម ១០ (ដប់) ឆ្នាំ ឲ្យអង្គុយនៅកៅអីផ្នែកខាងមុខនៃរថយន្ត
- មិនបានដាក់កុមារអាយុក្រោម ៥ (ប្រាំ) ឆ្នាំ ឲ្យអង្គុយក្នុងកៅអីសម្រាប់កុមារអង្គុយ ឬដេកក្នុងរថយន្ត
- គេចពីមន្ត្រីនគរបាលចរាចរណ៍ដែលធ្វើការត្រួតពិនិត្យ ។

គ- ត្រូវកាត់បន្ថយ ៣ (បី) ពិន្ទុ ៖

- ឈប់ ឬចតនៅកន្លែងដែលគ្រោះថ្នាក់
- ជែងដែលប្រកបដោយគ្រោះថ្នាក់
- បើកបរជែងគ្នានៅកន្លែងហាមឃាត់
- ប្តូរទិសគ្មានឲ្យសញ្ញាជាដំណឹង
- បើកបរធ្លាក់កាត់គំនូសបង្កប់កណ្តាលទ្រូងផ្លូវ
- បើកបរលើសល្បឿនកំណត់ចាប់ពី ៣០ (សាមសិប) ទៅ ៣៩ (សាមសិបប្រាំបួន) គឺឡើយម៉ែត្រក្នុងមួយម៉ោង
- បើកបរក្នុងពេលមានអត្រាជាតិស្រវឹងចាប់ពី ០,២៥ (សូន្យក្បៀសម្ភៃប្រាំ) ទៅ ០,៣៩ (សូន្យក្បៀសសាមសិបប្រាំបួន) មីលីក្រាមក្នុងមួយលីត្រខ្យល់ ឬចាប់ពី ០,៥០ (សូន្យក្បៀសហាសិប) ទៅ ០,៧៩ (សូន្យក្បៀសចិតសិបប្រាំបួន) ក្រាមក្នុងមួយលីត្រឈាម

បើកបរប្រណាំងគ្នាតាមផ្លូវដោយគ្មានច្បាប់អនុញ្ញាត
កំហុសនៃការឈប់ ឬការមិនផ្តល់សិទ្ធិអាទិភាពនៅកន្លែងថ្មើរជើងឆ្លងកាត់
មិនគោរពភ្លើងសញ្ញាចរាចរណ៍ពណ៌ក្រហម



1201

- មិនគោរពផ្អាកសញ្ញាឈប់ ឬសញ្ញាសិទ្ធិអាទិភាព
- មិនគោរពសញ្ញាបញ្ជាចរាចរណ៍របស់នគរបាលចរាចរណ៍ ។

ឃ- ត្រូវកាត់បន្ថយ ៤ (បួន) ពិន្ទុ ៖

- បើកបរលើសល្បឿនកំណត់ចាប់ពី ៤០ (សែសិប) ទៅ ៤៩ (សែសិបប្រាំបួន) គឺឡើយម៉ែត្រក្នុងមួយម៉ោង
- បើកបរមិនគោរពសិទ្ធិអាទិភាពនៅត្រង់ផ្លូវប្រសព្វ
- បើកបរទន្ទឹមគ្នា
- ធ្វើឲ្យស្ទះចរាចរណ៍
- មិនបានផ្តល់សិទ្ធិអាទិភាពឲ្យយានយន្តមានសិទ្ធិអាទិភាព
- ទំនិញធ្លាក់ពីលើយានពេលកំពុងបើកបរ
- បើកបរបញ្ជាសទិសចរាចរណ៍
- បើកបរបង្ហោះ រេចុះឡើង ឆាបឬកៀរ ។

ង- ត្រូវកាត់បន្ថយ ៦ (ប្រាំមួយ) ពិន្ទុ ៖

- បើកបរលើសល្បឿនកំណត់ចាប់ពី ៥០ (ហាសិប) គឺឡើយម៉ែត្រក្នុងមួយម៉ោងឡើងទៅ
- បើកបរក្នុងពេលមានអត្រាជាតិស្រវឹងចាប់ពី ០,៤០ (សូន្យក្បៀសសែសិប) មីលីក្រាមក្នុងមួយលីត្រខ្យល់ ឬចាប់ពី ០,៨០ (សូន្យក្បៀសប៉ែតសិប) ក្រាមក្នុងមួយលីត្រឈាមឡើងទៅ ឬមានឥទ្ធិពលគ្រឿងញៀន
- រត់គេចខ្លួនពេលមានគ្រោះថ្នាក់ចរាចរណ៍
- ប្រើប្រាស់ផ្លាកលេខ និងបណ្ណសម្គាល់យានយន្តក្លែងក្លាយ
- បើកបរលើសច្បាប់ចរាចរណ៍ ហើយបង្កឲ្យមានរបួសដល់អ្នកដទៃដោយអចេតនា ហើយបណ្តាលឲ្យអ្នករងគ្រោះមានអសមត្ថភាពធ្វើការងារក្នុងរយៈពេលស្មើ ឬលើសពី ៨ (ប្រាំបី) ថ្ងៃ គិតពីថ្ងៃកើតហេតុ ឬស្លាប់
- កំហុសមិនរាងចាលនៃការប្រើប្រាស់បណ្ណបើកបរហួសសុពលភាព ឬមិនត្រឹមត្រូវតាមប្រភេទយាន
- បដិសេធមិនឲ្យធ្វើតេស្តជាតិអាល់កុល ឬសារធាតុញៀន
- ផ្ទុកមនុស្សលើទំនិញ ។

ក្នុងករណីប្រព្រឹត្តបទល្មើសម្តង ការកាត់ពិន្ទុមិនត្រូវឲ្យលើសពី ៨ (ប្រាំបី) ពិន្ទុឡើយ ។



កំណើតលេខពាក់ព័ន្ធនឹងបណ្ណពិន្ទុ ៖

029/

- ក្នុងករណីអស់ពិន្ទុ បណ្ណបើកបរត្រូវទុកជាមោឃៈ ។ បើអ្នកបើកបរមានបំណងចង់បាន បណ្ណបើកបរថ្មី ត្រូវរៀន និងប្រឡងយកបណ្ណបើកបរឡើងវិញក្នុងរយៈពេលយ៉ាងតិច ៦ (ប្រាំមួយ)ខែ ចាប់ពីថ្ងៃដែលបណ្ណបើកបរត្រូវទុកជាមោឃៈ លើកលែងតែអ្នកបើកបរបង្ក ឲ្យមានរបួសដល់អ្នកដទៃដោយអចេតនា ហើយបណ្ណាល័យអ្នករងគ្រោះមានអសមត្ថភាព ធ្វើការងារក្នុងរយៈពេលស្មើ ឬលើសពី ៨(ប្រាំបី)ថ្ងៃ គិតពីថ្ងៃកើតហេតុ ឬស្លាប់ អ្នកបើកបរ អាចរៀន និងប្រឡងយកបណ្ណបើកបរជាថ្មីឡើងវិញក្នុងរយៈពេលយ៉ាងតិច ៥ (ប្រាំ) ឆ្នាំ ចាប់ពីថ្ងៃដែលបណ្ណបើកបរត្រូវទុកជាមោឃៈ

- ក្នុងករណីដែលពិន្ទុត្រូវបានកាត់បន្ថយមួយចំនួនហើយ ប៉ុន្តែក្នុងរយៈពេល ៣ (បី) ឆ្នាំ បន្ទាប់ពីការដកពិន្ទុចុងក្រោយ អ្នកបើកបរមិនបានធ្វើឲ្យមានកំហុសអ្វីមួយថែមទៀត ដើម្បីឲ្យកាត់បន្ថយពិន្ទុនោះអ្នកបើកបរត្រូវទទួលបណ្ណពិន្ទុថ្មីដែលមានចំនួន ១២(ដប់ពីរ) ពិន្ទុដោយស្វ័យប្រវត្តិ

- ក្នុងករណីដែលពិន្ទុត្រូវបានកាត់បន្ថយមួយចំនួនហើយ ប៉ុន្តែអ្នកបើកបរចង់បង្កើនពិន្ទុ ឡើងវិញ ត្រូវធ្វើការរៀនបំប៉នរយៈពេល ២(ពីរ) ថ្ងៃ ដែលរៀបចំឡើងដោយក្រសួង សាធារណការ និងដឹកជញ្ជូន ។ ក្នុងការរៀននេះពិន្ទុអាចកើនឡើង ៤(បួន) ពិន្ទុ ប៉ុន្តែមិន អនុញ្ញាតឲ្យមានចំនួនសរុបលើសពី ១១(ដប់មួយ) ពិន្ទុឡើយ ។ អ្នកបើកបរអាចរៀន បានច្រើនដង ដើម្បីបង្កើនក្នុងរយៈពេល ២(ពីរ) ឆ្នាំយ៉ាងយូរ ។

នីតិវិធីនៃការដក និងបំពេញពិន្ទុឡើងវិញសម្រាប់បណ្ណបើកបរ ត្រូវកំណត់ដោយប្រកាស អន្តរក្រសួងរបស់រដ្ឋមន្ត្រីក្រសួងសាធារណការ និងដឹកជញ្ជូន និងរដ្ឋមន្ត្រីក្រសួងមហាផ្ទៃ ។

មាត្រា ៤៥.-

លើកលែងតែមានកិច្ចព្រមព្រៀង ឬអនុសញ្ញាអន្តរជាតិទទួលស្គាល់បណ្ណបើកបរទៅវិញទៅមក ជាទ្វេភាគី ឬពហុភាគីជាមួយព្រះរាជាណាចក្រកម្ពុជា ជនបរទេសដែលចូលមកស្នាក់នៅស្របច្បាប់ ហើយមានបំណងបើកបរលើផ្លូវថ្នល់ក្នុងព្រះរាជាណាចក្រកម្ពុជា ត្រូវមានបណ្ណបើកបរកម្ពុជាតាម មធ្យោបាយពីរយ៉ាង ៖

- ១- ត្រូវប្រឡងយកបណ្ណបើកបរដូចប្រជាពលរដ្ឋខ្មែរដែរ ។
- ២- ត្រូវយកបណ្ណបើកបររបស់ប្រទេសខ្លួនមកប្តូរយកបណ្ណបើកបរកម្ពុជាដោយដាក់ពាក្យសុំ នៅក្រសួងសាធារណការ និងដឹកជញ្ជូន និងត្រូវបំពេញលក្ខខណ្ឌដូចខាងក្រោម ៖
 - ក- ត្រូវមានលិខិតឆ្លងដែន និងទិដ្ឋាការមានសុពលភាព ។
 - ខ- ត្រូវមានបណ្ណបើកបរមានសុពលភាព ។
 - គ- មានអាសយដ្ឋានច្បាស់លាស់ដោយមានសេចក្តីបញ្ជាក់របស់មេឃុំ ឬចៅសង្កាត់ ។
 - ឃ- មានលិខិតបញ្ជាក់កាយសម្បទា ។



0081

ង- ក្នុងករណីដែលបណ្ណបើកបរមិនសរសេរជាភាសាអង់គ្លេស ឬភាសាបារាំង ត្រូវតែបកប្រែជាភាសាខ្មែរ ឬភាសាអង់គ្លេស ឬភាសាបារាំងដោយមានការបញ្ជាក់ទទួលស្គាល់ពីស្ថានទូត ឬទីស្ថានកុងស៊ុល ឬទីស្ថានរបស់បេសកកម្មរបស់ខ្លួន ។

សុពលភាពបណ្ណបើកបររបស់ជនបរទេស ដែលត្រូវបានប្តូរយកបណ្ណបើកបរកម្ពុជាមានរយៈពេល ១(មួយ)ឆ្នាំ ។ សុពលភាពបណ្ណបើកបររបស់ជនបរទេសដែលបានប្រឡងជាប់មានរយៈពេលដូចគ្នានឹងពេលរដ្ឋខ្មែរដែរ ។

ជនបរទេសដែលមានបណ្ណបើកបរប្រភេទ គ ឃ និង ង មិនអាចប្តូរយកបណ្ណបើកបរកម្ពុជាប្រភេទ គ ឃ និង ង បានឡើយ ប៉ុន្តែអាចប្តូរយកបណ្ណបើកបរប្រភេទ ក និង ខ បាន ។

មាត្រា ៤៦.-

គ្រប់សាលាបង្រៀនបើកបរយានយន្ត ត្រូវមានលិខិតអនុញ្ញាតឲ្យធ្វើអាជីវកម្មសាលាបង្រៀនបើកបរយានយន្ត ត្រូវមានកម្មវិធីសិក្សា និងត្រូវស្ថិតនៅក្រោមការគ្រប់គ្រង និងត្រួតពិនិត្យរបស់ក្រសួងសាធារណការ និងដឹកជញ្ជូន ។

គ្រប់គ្រូបង្រៀននៅសាលាបង្រៀនបើកបរយានយន្ត ត្រូវមានវិញ្ញាបនបត្របញ្ជាក់សមត្ថភាពគ្រូបង្រៀនបើកបរយានយន្តដែលចេញដោយក្រសួងសាធារណការ និងដឹកជញ្ជូន ។

លក្ខខណ្ឌ និងនីតិវិធីនៃការចេញលិខិតអនុញ្ញាតឲ្យធ្វើអាជីវកម្មសាលាបង្រៀនបើកបរយានយន្ត និងការប្រឡងយកវិញ្ញាបនបត្របញ្ជាក់សមត្ថភាពគ្រូបង្រៀនបើកបរយានយន្ត ព្រមទាំងកម្មវិធីសិក្សានៅសាលាបង្រៀនបើកបរយានយន្ត ត្រូវកំណត់ដោយប្រកាសរបស់រដ្ឋមន្ត្រីក្រសួងសាធារណការ និងដឹកជញ្ជូន ។

ក្នុងករណីចាំបាច់ ក្រសួងមហាផ្ទៃមានសិទ្ធិត្រួតពិនិត្យគ្រប់សាលាបង្រៀនបើកបរយានយន្តទាំងអស់ ។

មាត្រា ៤៧.-

គ្រប់យានយន្តនៅពេលដាក់ឲ្យធ្វើចរាចរណ៍នៅលើផ្លូវថ្នល់ត្រូវមានបណ្ណសម្គាល់យានយន្ត និងមានពាក់ផ្លាកលេខសម្គាល់យានយន្ត ។

គ្រប់យានយន្តត្រូវចុះបញ្ជីផ្តល់បណ្ណសម្គាល់យានយន្ត និងបំពាក់ផ្លាកលេខសម្គាល់យានយន្តដោយក្រសួងសាធារណការ និងដឹកជញ្ជូន លើកលែងតែយានយន្តដែលជាទ្រព្យសម្បត្តិរបស់រដ្ឋសម្រាប់បម្រើការសន្តិសុខជាតិ សណ្តាប់ធ្នាប់សង្គម និងការពារជាតិ គ្រប់គ្រងដោយក្រសួងមហាផ្ទៃ ឬក្រសួង

ការពារជាតិ ត្រូវចុះបញ្ជីយានយន្តផ្តល់បណ្ណសម្គាល់យានយន្ត និងបំពាក់ផ្លាកលេខដោយក្រសួងមហាផ្ទៃ ឬក្រសួងការពារជាតិ ។

យានយន្តដែលពុំទាន់ចុះបញ្ជីយានយន្តសុំបណ្ណសម្គាល់ និងគ្មានផ្លាកលេខ ត្រូវផ្អាកលើយានដែលមានផ្លាកលេខនៅពេលធ្វើចរាចរណ៍ ។ ចំពោះរ៉ឺម៉ក ឬស៊ីម៉ីរ៉ឺម៉កមានទម្ងន់សរុបលើសពី ៧៥០



1201

(ប្រាំពីររយហាសិប) គឺឡូក្រាម ត្រូវចុះបញ្ជីរ៉ឺម៉ក ឬសីមីរ៉ឺម៉កសុំបណ្ណសម្គាល់រ៉ឺម៉ក ឬសីមីរ៉ឺម៉កនិងសុំផ្អាកលេខដូចយានយន្តដែរ ។

ក្រសួងសាធារណការ និងដឹកជញ្ជូន ត្រូវផ្តល់បញ្ជីស្ថិតិយានយន្តគ្រប់ប្រភេទដែលបានចុះបញ្ជីរួចជូនក្រសួងមហាផ្ទៃមួយខែម្តង ។

ក្រសួងមហាផ្ទៃ និងក្រសួងការពារជាតិ ត្រូវផ្តល់ព័ត៌មានអំពីចំនួនរថយន្ត ទោចក្រយានយន្ត ត្រីចក្រយានយន្ត ឬគ្រឿងចក្រដែលជាទ្រព្យសម្បត្តិរបស់រដ្ឋ ដែលស្ថិតក្រោមការគ្រប់គ្រងរបស់ខ្លួនជូនក្រសួងសាធារណការ និងដឹកជញ្ជូន ៣ (បី) ខែម្តង លើកលែងព័ត៌មានសម្ងាត់ដែលពាក់ព័ន្ធនឹងសន្តិសុខជាតិ ។

ការចេញផ្អាកលេខសម្គាល់យានជំនិះ ត្រូវកំណត់ដោយអនុក្រឹត្យ ។

មាត្រា ៤៨.-

គ្រប់ម្ចាស់ហាងលក់យានយន្តគ្រប់ប្រភេទ មានកាតព្វកិច្ចបំពេញបែបបទចុះបញ្ជីយានយន្តសុំបណ្ណសម្គាល់យានយន្ត និងសុំផ្អាកលេខសម្គាល់យានយន្តឲ្យបានចប់សព្វគ្រប់មុននិងប្រគល់ឲ្យអ្នកទិញ ។

ការលក់ទិញ ការធ្វើអំណោយ និងរាល់ទម្រង់ផ្សេងទៀតដែលនាំឲ្យមានការផ្លាស់ប្តូរកម្មសិទ្ធិករនៃយានយន្ត ត្រូវបំពេញសំណុំបែបបទដើម្បីផ្ទេរកម្មសិទ្ធិយានយន្តមិនឲ្យលើសពីរយៈពេល ៩០(កៅសិប) ថ្ងៃ ។


ម្ចាស់យានយន្តគ្រប់ប្រភេទ មានកាតព្វកិច្ចបំពេញបែបបទលុបចេញពីបញ្ជីយានយន្តនូវយានយន្តទាំងឡាយដែលឈប់ប្រើប្រាស់ ។

បែបបទនិងនីតិវិធីនៃការចុះបញ្ជីយានយន្ត ការផ្តល់ផ្អាកលេខសម្គាល់យានយន្ត ការផ្ទេរកម្មសិទ្ធិយានយន្ត និងការលុបចេញពីបញ្ជីយានយន្ត ត្រូវកំណត់ដោយប្រកាសរបស់រដ្ឋមន្ត្រីក្រសួងសាធារណការ និងដឹកជញ្ជូន ។

មាត្រា ៤៩.-

គ្រប់រថយន្ត រ៉ឺម៉ក និងសីមីរ៉ឺម៉កដែលធ្វើចរាចរណ៍លើផ្លូវថ្នល់ត្រូវមានវិញ្ញាបនបត្រត្រួតពិនិត្យលក្ខណៈបច្ចេកទេសយានជំនិះ ចេញដោយក្រសួងសាធារណការ និងដឹកជញ្ជូន ឬក្រុមហ៊ុនដែលមានការអនុញ្ញាតពីក្រសួងសាធារណការ និងដឹកជញ្ជូន ។

សុពលភាពនៃវិញ្ញាបនបត្រត្រួតពិនិត្យលក្ខណៈបច្ចេកទេសយានជំនិះ ត្រូវកំណត់ដូចខាងក្រោម ៖
រថយន្តថ្មីជាប្រភេទរថយន្តគ្រួសារដែលមិនទាន់ប្រើប្រាស់ ត្រូវសុំវិញ្ញាបនបត្រត្រួតពិនិត្យលក្ខណៈបច្ចេកទេសយានយន្តលើកទី ១ ដែលមានសុពលភាព ៤(បួន) ឆ្នាំ ។ បន្ទាប់មកត្រូវធ្វើការត្រួតពិនិត្យលក្ខណៈបច្ចេកទេសរៀងរាល់ ២(ពីរ) ឆ្នាំម្តង ។



Handwritten mark or signature.

២-រថយន្តចាស់ជាប្រភេទរថយន្តគ្រួសារដែលបានប្រើប្រាស់រួចហើយ ត្រូវធ្វើការត្រួតពិនិត្យលក្ខណៈបច្ចេកទេសរៀងរាល់ ២ (ពីរ) ឆ្នាំម្តង ។

៣-រថយន្តថ្មីធ្វើអាជីវកម្មដឹកអ្នកដំណើរ ដឹកទំនិញ និងរថយន្តបករណ៍ថ្មី ដែលមិនទាន់ប្រើប្រាស់ ត្រូវសុំវិញ្ញាបនបត្រត្រួតពិនិត្យលក្ខណៈបច្ចេកទេសយានយន្តលើកទី ១ ដែលមានសុពលភាព ២ (ពីរ) ឆ្នាំ ។ បន្ទាប់មកត្រូវធ្វើការត្រួតពិនិត្យលក្ខណៈបច្ចេកទេសរៀងរាល់ ១ (មួយ) ឆ្នាំម្តង ។

៤-រថយន្តចាស់ធ្វើអាជីវកម្មដឹកអ្នកដំណើរ ដឹកទំនិញ និងរថយន្តបករណ៍ចាស់ដែលបានប្រើប្រាស់រួចហើយ ត្រូវធ្វើការត្រួតពិនិត្យលក្ខណៈបច្ចេកទេសរៀងរាល់ ១ (មួយ) ឆ្នាំម្តង ។

៥-រ៉ឺម៉កថ្មី និងស៊ីម៉ិរ៉ឺម៉កថ្មីដែលមិនទាន់ប្រើប្រាស់ ត្រូវសុំវិញ្ញាបនបត្រត្រួតពិនិត្យលក្ខណៈបច្ចេកទេសយានយន្តដែលមានសុពលភាព ២ (ពីរ) ឆ្នាំ ។ បន្ទាប់មកត្រូវធ្វើការត្រួតពិនិត្យលក្ខណៈបច្ចេកទេសរៀងរាល់ ១ (មួយ) ឆ្នាំម្តង ។

៦-រ៉ឺម៉កចាស់ និងស៊ីម៉ិរ៉ឺម៉កចាស់ដែលបានប្រើប្រាស់រួចហើយ ត្រូវធ្វើការត្រួតពិនិត្យលក្ខណៈបច្ចេកទេសរៀងរាល់ ១ (មួយ) ឆ្នាំម្តង ។

៧-ត្រីចក្រយានយន្ត និងទោចក្រយានយន្តសណ្តោងរ៉ឺម៉ក ត្រូវធ្វើការត្រួតពិនិត្យលក្ខណៈបច្ចេកទេសរៀងរាល់ ១ (មួយ) ឆ្នាំម្តង ។

៨-គ្រប់រថយន្តរ៉ឺម៉ក និងស៊ីម៉ិរ៉ឺម៉កដែលទើបបានកែច្នៃក្នុងប្រទេសរួច មុននឹងចុះបញ្ជីសុំបណ្ណសម្គាល់ និងសុំផ្លាកលេខ ត្រូវធ្វើការត្រួតពិនិត្យលក្ខណៈបច្ចេកទេសជាមុនសិន ។ បន្ទាប់មកត្រូវធ្វើការត្រួតពិនិត្យលក្ខណៈបច្ចេកទេសរៀងរាល់ ១ (មួយ) ឆ្នាំម្តង ។

ការកំណត់លក្ខណៈបច្ចេកទេសយានជំនិះ និងការត្រួតពិនិត្យលក្ខណៈបច្ចេកទេសយានជំនិះគ្រប់ប្រភេទ ត្រូវកំណត់ដោយប្រកាសរបស់រដ្ឋមន្ត្រីក្រសួងសាធារណការ និងដឹកជញ្ជូន ។


មាត្រា ៥០.-

គ្រប់មជ្ឈមណ្ឌលត្រួតពិនិត្យលក្ខណៈបច្ចេកទេសយានយន្ត ត្រូវមានលិខិតអនុញ្ញាតឲ្យធ្វើអាជីវកម្មត្រួតពិនិត្យលក្ខណៈបច្ចេកទេសយានយន្តចេញដោយក្រសួងសាធារណការ និងដឹកជញ្ជូន ។

លក្ខខណ្ឌ និងនីតិវិធីនៃការចេញលិខិតអនុញ្ញាតឲ្យធ្វើអាជីវកម្មត្រួតពិនិត្យលក្ខណៈបច្ចេកទេសយានយន្ត ត្រូវកំណត់ដោយប្រកាសរបស់រដ្ឋមន្ត្រីក្រសួងសាធារណការ និងដឹកជញ្ជូន ។

មាត្រា ៥១.-

ម្ចាស់យានយន្តដែលតម្រូវឲ្យមានការធានារ៉ាប់រងជាកាតព្វកិច្ច ត្រូវបំពេញកាតព្វកិច្ចធានារ៉ាប់រងលើប្រាក់បញ្ញើស្តីពីការធានារ៉ាប់រង និងបទប្បញ្ញត្តិដែលពាក់ព័ន្ធនឹងការធានារ៉ាប់រង នៅពេលដែលយានយន្តត្រូវបានយកទៅធ្វើចរាចរណ៍នៅលើផ្លូវថ្នល់ ។



204

មាត្រា ៥២.-

គ្រប់យានដ្ឋានជួសជុលយានយន្ត និងយានដ្ឋានកែច្នៃដំឡើងយានយន្ត ត្រូវមានលិខិតអនុញ្ញាត ឲ្យធ្វើអាជីវកម្មចេញដោយក្រសួងសាធារណការ និងដឹកជញ្ជូន ក្រសួងឧស្សាហកម្ម និងសិប្បកម្ម និង ក្នុងករណីចាំបាច់ត្រូវមានការត្រួតពិនិត្យពីក្រសួងមហាផ្ទៃ ។

ការគ្រប់គ្រងយានដ្ឋានជួសជុល និងយានដ្ឋានកែច្នៃដំឡើងយានយន្ត ត្រូវកំណត់ដោយអនុក្រឹត្យ ។

មាត្រា ៥៣.-

នីតិបុគ្គលដែលធ្វើអាជីវកម្មដឹកជញ្ជូនទំនិញ និងអ្នកដំណើរនៅក្នុងប្រទេស ឬឆ្លងដែនត្រូវមាន លិខិតអនុញ្ញាតឲ្យធ្វើអាជីវកម្មចេញដោយក្រសួងសាធារណការ និងដឹកជញ្ជូន ។

លក្ខខណ្ឌ និងនីតិវិធីនៃការចេញលិខិតអនុញ្ញាតឲ្យនីតិបុគ្គលធ្វើអាជីវកម្មដឹកជញ្ជូនផ្លូវគោក ក្នុងប្រទេស ឬឆ្លងដែន ត្រូវកំណត់ដោយប្រកាសរបស់រដ្ឋមន្ត្រីក្រសួងសាធារណការ និងដឹកជញ្ជូន ។

មាត្រា ៥៤.-

គ្រប់យានយន្ត រ៉ឺម៉ក ដែលយកទៅប្រើប្រាស់ក្នុងការធ្វើអាជីវកម្មដឹកជញ្ជូនទំនិញ ឬអ្នកដំណើរ ត្រូវមានលិខិតអនុញ្ញាតឲ្យធ្វើអាជីវកម្មដឹកជញ្ជូនចេញដោយក្រសួងសាធារណការ និងដឹកជញ្ជូន ។

លក្ខខណ្ឌ និងនីតិវិធីនៃការចេញលិខិតអនុញ្ញាតឲ្យយានយន្តធ្វើអាជីវកម្មដឹកជញ្ជូនផ្លូវគោក ក្នុងប្រទេស ឬឆ្លងដែន ត្រូវកំណត់ដោយប្រកាសរបស់រដ្ឋមន្ត្រីក្រសួងសាធារណការ និងដឹកជញ្ជូន ។

មាត្រា ៥៥.-

គ្រប់យានយន្ត ឬរ៉ឺម៉កដែលកំពុងធ្វើសកម្មភាពអាជីវកម្មដឹកជញ្ជូន ត្រូវមាន ៖

ក-បណ្ណសម្គាល់យានយន្ត ឬបណ្ណសម្គាល់រ៉ឺម៉ក និងផ្លាកលេខ

ខ-បណ្ណបើកបរត្រឹមត្រូវតាមប្រភេទយានយន្ត

គ-វិញ្ញាបនបត្រត្រួតពិនិត្យលក្ខណៈបច្ចេកទេសយានយន្ត

ឃ-លិខិតអនុញ្ញាតឲ្យយានយន្ត ឬរ៉ឺម៉កធ្វើអាជីវកម្មដឹកជញ្ជូន

ង-វិញ្ញាបនបត្រធានារ៉ាប់រងចេញដោយក្រុមហ៊ុនធានារ៉ាប់រង

ច-លិខិតអនុញ្ញាតផ្សេងទៀតចេញដោយស្ថាប័នមានសមត្ថកិច្ចពាក់ព័ន្ធ ។

មាត្រា ៥៦.-


ការរៀបចំផ្ទុកទំនិញ និងមនុស្ស ត្រូវអនុវត្តដូចខាងក្រោម៖

ការផ្ទុកទំនិញលើយានជំនិះ ត្រូវរៀបចំឲ្យត្រឹមត្រូវដើម្បីការពារនឹង ៖

ការបង្កគ្រោះថ្នាក់ដល់មនុស្ស ឬការធ្វើឲ្យខូចទ្រព្យសម្បត្តិសាធារណៈ ឬឯកជនដោយ

ការអូស ឬធ្លាក់តាមផ្លូវ

ការបាំងភ្នែកអ្នកបើកបរ ឬការធ្វើឲ្យអន់ថយដល់លំនឹងយាន និងការបើកបរយាន



1001

- ការបង្កឲ្យមានសំឡេង ឬការបង្កើនធូលី ឬការធ្វើឲ្យវាខាតផ្សេងៗទៀតដែលអាចជៀសវាងបាន

- ការធ្វើឲ្យបាំងភ្លើងស្កុប ភ្លើងសញ្ញាប្តូរទិស កញ្ចក់ចាំងពន្លឺ និងផ្លាកលេខយានយន្ត ។

២- គ្រប់ឧបករណ៍ការពារបន្ថែមដូចជាខ្សែនីឡុង ខ្សែកាបប្រាក់ និងកម្រាលសំពត់តង់ដែលប្រើប្រាស់សម្រាប់សុវត្ថិភាព ឬការពារទំនិញ ត្រូវគ្រប និងចងឲ្យបានជាប់ល្អ ។

៣- ក្នុងគ្រប់ករណីនៃការផ្ទុកវត្ថុផ្សេងៗដែលមានបណ្តោយវែង បន្ទុកនោះមិនត្រូវឲ្យលូតហួសពីគែមខាងមុខនៃយាន និងមិនត្រូវឲ្យហួសពីគែមខាងក្រោយនៃយានប្រវែង ៣(បី)ម៉ែត្រ ឬធ្លាក់អូសដីឡើយ ។

៤- ប្រសិនបើបន្ទុកត្រូវលូតហួស ១(មួយ)ម៉ែត្រពីគែមខាងក្រោយនៃយាន ពេលថ្ងៃត្រូវចងក្រណាត់ពណ៌ក្រហម ពេលយប់ត្រូវដាក់កញ្ចក់ចាំងពន្លឺពណ៌ក្រហមនៅចុងបន្ទុក ។ ទទឹងបន្ទុកមិនត្រូវឲ្យលើសហួសពីគែមទទឹងយាន ហើយកម្ពស់មិនត្រូវឲ្យលើសពីដំបូលយានឡើយ លើកលែងតែរថយន្តផ្ទុកមនុស្សចំនួនអតិបរមាត្រឹម ២០(ម្ភៃ)នាក់ ដែលអាចផ្ទុកទំនិញកម្ពស់អតិបរមាត្រឹម ០,៥០(សូន្យក្បៀសហាសិប)ម៉ែត្រពីលើដំបូល និងត្រូវមានជើងទម្រ ឬនាំងចាប់ភ្ជាប់ដំបូល យ៉ាងរឹងមាំ ។

៥- ក្នុងករណីផ្ទុកទំនិញគ្រោះថ្នាក់ ត្រូវរៀបចំទុកដាក់ ឬរេចខ្ចប់ឲ្យមានសុវត្ថិភាពល្អ ហើយត្រូវសរសេរឈ្មោះប្រភេទ និងបិទផ្លាកសញ្ញាសម្គាល់វត្ថុគ្រោះថ្នាក់នោះ ។

៦- ការដឹកជញ្ជូនមនុស្សត្រូវមានកៅអីអង្គុយ ឬមានបង្គាន់ដៃ ឬប្រដាប់តោងឈររឹងមាំ ហើយត្រូវឲ្យមានសុវត្ថិភាពល្អ ។

ការផ្ទុកមនុស្សត្រូវហាមឃាត់ ដូចខាងក្រោម ៖

- ហាមផ្ទុកមនុស្សលើសពីចំនួនកន្លែងអង្គុយដែលកំណត់ដោយក្រសួងសាធារណការ និងដឹកជញ្ជូន
- ហាមផ្ទុកមនុស្សនៅលើដំបូលកាប៊ីន ឬដំបូលរថយន្ត
- ហាមតោងពីមុខ ពីក្រោយ ឬពីចំហៀងរថយន្ត
- ហាមផ្ទុកមនុស្សនៅលើរ៉ឺម៉ក ឬស៊ីម៉ីម៉ក
- ហាមផ្ទុកវត្ថុដែលមានក្លិនអាក្រក់ ឬមានជាតិពុលក្នុងរថយន្តដឹកមនុស្ស ។

៧- បច្ចេកទេសផ្ទុក ត្រូវកំណត់ដោយប្រកាសរបស់រដ្ឋមន្ត្រីក្រសួងសាធារណការ និងដឹកជញ្ជូន ។

មាត្រា ៥៧.-



ការផ្ទុកទំនិញលើរថយន្ត រ៉ឺម៉ក ឬស៊ីម៉ីម៉ក មិនត្រូវឲ្យលើសទម្ងន់សរុបអតិបរមារបស់យានដែលកំណត់ដោយក្រសួងសាធារណការ និងដឹកជញ្ជូន និងមិនត្រូវឲ្យលើសទម្ងន់អតិបរមាសង្កត់លើភ្លៅ និងទម្ងន់សរុបអតិបរមារបស់យានដែលបានអនុញ្ញាតដូចមានចែងក្នុងច្បាប់ស្តីពីផ្លូវថ្នល់ ។

124

នៅពេលឆ្លងកាត់ស្ថាន គ្រប់អ្នកបើកបរថយន្ត ថយន្តសណ្តោងរ៉ឺម៉ក ឬស៊ីម៉ីម៉ក ត្រូវគោរពតាម ទម្ងន់សរុបអនុញ្ញាតអតិបរមាដែលកំណត់ក្នុងស្លាកសញ្ញាដាក់តាំងនៅពីមុខស្ថាន ។

ទំហំថយន្ត និងថយន្តសណ្តោងរ៉ឺម៉ក ឬស៊ីម៉ីម៉ក ត្រូវកំណត់ដូចខាងក្រោម ៖

- ប្រវែងទទឹងអតិបរមាមិនត្រូវឲ្យលើសពី ២,៥០ (ពីរក្បួនហាសិប) ម៉ែត្រ លើកលែង តែយានយន្តបករណ៍ដែលមិនត្រូវឲ្យលើសពី ៣ (បី) ម៉ែត្រ
- ប្រវែងកម្ពស់អតិបរមាមិនត្រូវឲ្យលើសពី ៤,២០ (បួនក្បួនម្ភៃ) ម៉ែត្រ
- ប្រវែងបណ្តោយអតិបរមានៃថយន្តនីមួយៗមិនត្រូវឲ្យលើសពី ១២,២០ (ដប់ពីរក្បួនម្ភៃ) ម៉ែត្រ
- ប្រវែងបណ្តោយអតិបរមានៃថយន្តនីមួយៗដែលមានសណ្តោងរ៉ឺម៉ក មិនត្រូវឲ្យ លើសពី ១៦ (ដប់ប្រាំមួយ) ម៉ែត្រ
- ប្រវែងបណ្តោយអតិបរមានៃថយន្តនីមួយៗដែលមានសណ្តោងរ៉ឺម៉ក មិនត្រូវឲ្យលើសពី ១៨ (ដប់ប្រាំបី) ម៉ែត្រ

ទំហំអតិបរមាថយន្ត និងថយន្តសណ្តោងរ៉ឺម៉ក ឬស៊ីម៉ីម៉កដែលគ្មានចែងនៅក្នុងចំណុចខាងលើ នេះត្រូវសុំលិខិតអនុញ្ញាតពិសេសពីរដ្ឋមន្ត្រីក្រសួងសាធារណការ និងដឹកជញ្ជូន ។

បទដ្ឋានបច្ចេកទេសលម្អិតស្តីពីទំហំ និងទម្ងន់យានជំនិះ ត្រូវកំណត់ដោយប្រកាសរបស់រដ្ឋមន្ត្រី ក្រសួងសាធារណការ និងដឹកជញ្ជូន ។

មាត្រា ៥៨.-

ការបង់ប្រាក់សម្រាប់ថ្លៃសេវាចេញបណ្ណបើកបរ បណ្ណសម្គាល់ ផ្លាកលេខ វិញ្ញាបនបត្រត្រួតពិនិត្យ លក្ខណៈបច្ចេកទេស និងលិខិតអនុញ្ញាតឲ្យយានយន្តធ្វើអាជីវកម្ម ប្រាក់ពិន័យក្នុងការយឺតយ៉ាវផ្សេងៗ និងសេវាផ្សេងៗ ត្រូវកំណត់ដោយប្រកាសអន្តរក្រសួងរបស់រដ្ឋមន្ត្រីក្រសួងសេដ្ឋកិច្ច និងហិរញ្ញវត្ថុ និង រដ្ឋមន្ត្រីក្រសួងសាធារណការ និងដឹកជញ្ជូន ។

ជំពូកទី ៨

យន្តការអនុវត្តច្បាប់ស្តីពីចរាចរណ៍ផ្លូវគោក



គណៈកម្មាធិការជាតិសុវត្ថិភាពចរាចរណ៍ផ្លូវគោក មានតួនាទីរៀបចំគោលនយោបាយស្តីពី សុវត្ថិភាពចរាចរណ៍ផ្លូវគោក និងដឹកនាំត្រួតពិនិត្យការអនុវត្តច្បាប់ និងលិខិតបទដ្ឋានគតិយុត្តផ្សេងៗ ទៀត ពាក់ព័ន្ធនឹងសុវត្ថិភាពចរាចរណ៍ផ្លូវគោក ។

(Handwritten mark)

គណៈកម្មាធិការជាតិសុវត្ថិភាពចរាចរណ៍ផ្លូវគោក ដឹកនាំដោយរដ្ឋមន្ត្រីក្រសួងមហាផ្ទៃជាប្រធាន រដ្ឋមន្ត្រីក្រសួងសាធារណការ និងដឹកជញ្ជូន ជាអនុប្រធានអចិន្ត្រៃយ៍ និងសមាសភាពមកពីក្រសួង ស្ថាប័នពាក់ព័ន្ធ ។

គណៈកម្មាធិការជាតិសុវត្ថិភាពចរាចរណ៍ផ្លូវគោក មានអគ្គលេខាធិការដ្ឋានមួយជាសេនាធិការ ដឹកនាំដោយក្រសួងសាធារណការ និងដឹកជញ្ជូន និងអនុគណៈកម្មការមួយចំនួនជាជំនួយការ ។

ការបង្កើត ការរៀបចំ និងការប្រព្រឹត្តទៅរបស់គណៈកម្មាធិការជាតិសុវត្ថិភាពចរាចរណ៍ផ្លូវគោក ត្រូវកំណត់ដោយអនុក្រឹត្យ ។

ជំពូកទី ៩

សមត្ថកិច្ច និងសិទ្ធិអំណាចរបស់មន្ត្រីអនុវត្តច្បាប់ស្តីពីចរាចរណ៍ផ្លូវគោក

មាត្រា ៦០.-

មន្ត្រីអនុវត្តច្បាប់ចរាចរណ៍ផ្លូវគោករួមមាន ៖


- ១-មន្ត្រីមកពីក្រសួងសាធារណការ និងដឹកជញ្ជូន
- ២-អង្គភាពនគរបាល ឬកងរាជអាវុធហត្ថដែលទទួលបន្ទុករៀបចំសណ្តាប់ធ្នាប់ សុវត្ថិភាព ចរាចរណ៍ មានភារកិច្ច ៖

- ចាត់ចែងចរាចរណ៍ឲ្យមានសណ្តាប់ធ្នាប់ល្អ
- តាមដាន ល្បាត និងពិនិត្យអំពើល្មើសនឹងបទប្បញ្ញត្តិចរាចរណ៍ដោយផ្ទាល់ ឬដោយ ឧបករណ៍បច្ចេកទេស
- ធ្វើរបាយការណ៍ស្តីពីសភាពការណ៍សណ្តាប់ធ្នាប់ចរាចរណ៍ បទល្មើសចរាចរណ៍ និង គ្រោះថ្នាក់ចរាចរណ៍ដែលកើតមានឡើង ។

ដោយឡែក អង្គភាពនគរបាលដែលទទួលបន្ទុករៀបចំសណ្តាប់ធ្នាប់ សុវត្ថិភាពចរាចរណ៍ មានភារកិច្ចបន្ថែម ៖

- ពិន័យជាប្រាក់ចំពោះអំពើល្មើសដែលត្រូវផ្តន្ទាទោសពិន័យអន្តរការណ៍
- សម្រុះសម្រួលក្នុងករណីគ្រោះថ្នាក់ចរាចរណ៍ដូចមានចែងក្នុងមាត្រា ៦៥ នៃច្បាប់នេះ
- ត្រួតពិនិត្យ និងកត់ត្រាដំណើរហេតុនៅពេលមានគ្រោះថ្នាក់ចរាចរណ៍ ក្នុងករណីចាំបាច់ ធ្វើការដកហូតជាបណ្តោះអាសន្ននូវបណ្ណបើកបរ និងយាត់យានជំនិះតាមមាត្រា ៦២ មាត្រា ៦៦ និងមាត្រា ៦៧ នៃច្បាប់នេះ ។

រៀបចំ និងបញ្ជូនកំណត់ហេតុព្រមទាំងវត្តតាងទៅអយ្យការអមសាលាដំបូង ក្នុងករណី កំណត់ដោយច្បាប់នេះ ។



(Handwritten mark)

មាត្រា ៦១.-

ក្នុងការឃាត់ឃានជំនិះដើម្បីត្រួតពិនិត្យ នគរបាលចរាចរណ៍ផ្លូវគោកត្រូវអនុវត្តដោយជឿសវាង ការធ្វើឲ្យស្ទះចរាចរណ៍ ឬការបង្កឲ្យមានគ្រោះថ្នាក់ចរាចរណ៍ ។

មាត្រា ៦២.-

មន្ត្រីនគរបាលចរាចរណ៍ផ្លូវគោកមានសិទ្ធិដកបណ្ណបើកបរព្យួរទុក ក្នុងរយៈពេលមិនលើសពី ៧ (ប្រាំពីរ) ថ្ងៃ និងដកពិន្ទុដូចមានចែងក្នុងមាត្រា ៤៣ នៃច្បាប់នេះ ចំពោះបទល្មើសណាមួយដូចខាងក្រោម ៖

- ១-បើកបរខុសទិសចរាចរណ៍ ឬបើកបរតាមទិសចរាចរណ៍ដែលមានដាក់សញ្ញាហាមឃាត់ ។
- ២-បើកបរដោយល្បឿនលើសចាប់ពី ៤០ (សែសិប) គីឡូម៉ែត្រក្នុងមួយម៉ោងឡើងទៅពីល្បឿន ដែលបានកំណត់ក្នុងច្បាប់នេះ ។
- ៣-មិនគោរពសិទ្ធិអាទិភាព ។
- ៤-មិនគោរពស្លាកសញ្ញាឈប់ ឬភ្លើងសញ្ញាចរាចរណ៍ពណ៌ក្រហម ឬពណ៌ក្រហមភ្លឺបត់ភ្លាម ។
- ៥-បើកបរឃានដែលមានកង់ច្រវាក់ដែកផ្ទាល់នៅលើផ្លូវថ្នល់ក្រាលកៅស៊ូ ។


មន្ត្រីនគរបាលចរាចរណ៍ មិនត្រូវដកហូតបណ្ណបើកបរ និងឯកសារផ្សេងៗរបស់ឃានយន្តក្នុងករណីពុំមានចែងក្នុងច្បាប់នេះ ។

មាត្រា ៦៣.-

ក្នុងករណីមានគ្រោះថ្នាក់ចរាចរណ៍អាស្រ័យទៅតាមករណីនីមួយៗនោះ ការឃាត់ឃានជំនិះ ការឃាត់ខ្លួនអ្នកបើកបរដើម្បីសាកសួរព័ត៌មាន និងការធ្វើកំណត់ហេតុជាសមត្ថកិច្ចរបស់មន្ត្រីនគរបាលចរាចរណ៍ផ្លូវគោកនៅកន្លែងកើតហេតុ ។ ក្នុងករណីដែលអ្នកបើកបរស្ថិតនៅក្រោមឥទ្ធិពលគ្រឿងស្រវឹង ឬគ្រឿងញៀន មន្ត្រីនគរបាលយុត្តិធម៌ផ្នែកចរាចរណ៍ ឬមន្ទីរពេទ្យត្រូវត្រួតពិនិត្យ និងចេញលិខិតបញ្ជាក់អត្រាជាតិអាល់កុល ឬសារធាតុញៀនដើម្បីភ្ជាប់ជាមួយកំណត់ហេតុគ្រោះថ្នាក់ចរាចរណ៍ទៅអយ្យការអមសាលាដំបូង ។

មាត្រា ៦៤.-

បទល្មើសចរាចរណ៍ផ្លូវគោកដែលត្រូវផ្ដន្ទាទោសដាក់ពន្ធនាគារ និងត្រូវផ្ដន្ទាទោសពិន័យជាប្រាក់ ជាសមត្ថកិច្ចរបស់តុលាការ ។ ក្នុងករណីនេះ មន្ត្រីនគរបាលចរាចរណ៍ផ្លូវគោកដែលមានសមត្ថកិច្ចត្រួតពិនិត្យបទល្មើសចរាចរណ៍ផ្លូវគោក ត្រូវបញ្ជូនកំណត់ហេតុស្តីពីបទល្មើសចរាចរណ៍ផ្លូវគោកទៅអយ្យការអមសាលាដំបូង ។



1007


មាត្រា ៦៥.-

បទល្មើសចរាចរណ៍ដែលត្រូវផ្ដន្ទាទោសពិន័យអន្តរការណ៍ ជាសមត្ថកិច្ចរបស់មន្ត្រីនគរបាល ចរាចរណ៍ផ្លូវគោក ។ មន្ត្រីនគរបាលចរាចរណ៍ផ្លូវគោក អាចសម្រុះសម្រួលក្នុងករណីមានគ្រោះថ្នាក់ ដែលបណ្ដាលឲ្យសង្កែតសំណងខូចខាត ។ ប្រសិនបើការសម្រុះសម្រួលមិនបានសម្រេច មន្ត្រីនគរបាល ចរាចរណ៍ផ្លូវគោកត្រូវធ្វើកំណត់ហេតុ កត់ត្រាស្លាកស្នាមផ្សេងៗ ហើយក្នុងករណីចាំបាច់ដើម្បីធានា ការពារផលប្រយោជន៍តាមផ្លូវច្បាប់របស់ភាគីមន្ត្រីនគរបាលចរាចរណ៍ផ្លូវគោកអាចរក្សាទុកយានយន្ត ជាបណ្ដោះអាសន្នមិនឲ្យលើសពីមួយសប្តាហ៍ ។

មាត្រា ៦៦.-

មន្ត្រីនគរបាលចរាចរណ៍ផ្លូវគោក ត្រូវឃាត់យានជំនិះមិនឲ្យធ្វើចរាចរណ៍ ឬឃាំងទុកយានជំនិះ រយៈពេលមិនលើសពី ៣ (បី) ថ្ងៃ ដើម្បីធ្វើការពិន័យ និងកែតម្រូវលក្ខណៈបច្ចេកទេសទៅតាមករណី ដែលអ្នកបើកបរបានប្រព្រឹត្តល្មើសនឹងបទប្បញ្ញត្តិចរាចរណ៍ ដូចខាងក្រោម ៖

- ១- យានជំនិះដែលអ្នកបើកបរកំពុងស្ថិតនៅក្នុងភាពស្រវឹង ដោយមានអត្រាជាតិអាល់កុល ចាប់ពី ០,២៥(សូន្យក្បៀសម្ភៃប្រាំ) ដល់ ០,៣៩(សូន្យក្បៀសសាមសិបប្រាំបួន) មីលីក្រាមក្នុងមួយ លីត្រខ្យល់ ឬចាប់ពី ០,៥០(សូន្យក្បៀសហាសិប) ដល់ ០,៧៩(សូន្យក្បៀសចិតសិបប្រាំបួន) ក្រាម ក្នុងមួយលីត្រឈាម ឬស្ថិតនៅក្រោមឥទ្ធិពលនៃគ្រឿងញៀន ។
- ២- យានជំនិះដែលអ្នកបើកបរមិនព្រមឲ្យសមត្ថកិច្ចត្រួតពិនិត្យអត្រាជាតិអាល់កុល ឬសារ ធាតុញៀន ។
- ៣- យានជំនិះដែលមានលក្ខណៈបច្ចេកទេសមិនគ្រប់គ្រាន់ អាចបង្កឲ្យមានគ្រោះថ្នាក់ ចរាចរណ៍ ។
- ៤- យានជំនិះដែលបញ្ចេញផ្សែងខ្លាំង ឬសំឡេងម៉ាស៊ីនខ្លាំងលើសបទដ្ឋានបច្ចេកទេស ឬ បំពាក់ប្រព័ន្ធក្លាំងបំភ្លឺខុសស្តង់ដារកំណត់ធ្វើឲ្យខានដល់អ្នកប្រើប្រាស់ផ្លូវផ្សេងទៀត ឬអ្នកដែលរស់នៅ ជាប់ជងផ្លូវថ្នល់ ។
- ៥- យានជំនិះផ្ទុកទំនិញ ឬអ្នកដំណើរនាំឲ្យបាំង ឬទើសទែងដល់អ្នកបើកបរ ឬហួសកម្រិត កំណត់ ។
- ៦- យានជំនិះដែលចតចោលនៅលើទ្រូងផ្លូវក្នុងទីប្រជុំជនលើសពី ២៤ ម៉ោង ។
- ៧- យានយន្តដែលបើកបរហួសពេលកំណត់ត្រួតពិនិត្យលក្ខណៈបច្ចេកទេស ។
- ៨- យានយន្តដែលបើកបរលើសល្បឿនកំណត់ចាប់ពី ៤០ (សែសិប) គីឡូម៉ែត្រក្នុងមួយ



Handwritten mark or signature.

មាត្រា ៦៧._

មន្ត្រីនគរបាលចរាចរណ៍ផ្លូវគោក មានសិទ្ធិស្តាប់យានជំនិះដែលចតធ្វើឲ្យខាន ឬអាចនាំឲ្យមានគ្រោះថ្នាក់ដល់យានជំនិះ យកទៅរក្សាទុកនៅអង្គភាពនគរបាលចរាចរណ៍ផ្លូវគោក ក្នុងករណីដែលម្ចាស់យានជំនិះមិនព្រមទទួលការពិន័យ ឬគ្មានវត្តមាន ។

ការស្តាប់យានជំនិះយកទៅរក្សាទុកនៅអង្គភាពនគរបាលចរាចរណ៍ផ្លូវគោក ក៏ត្រូវអនុវត្តផងដែរចំពោះយានជំនិះពាក់ព័ន្ធនឹងគ្រោះថ្នាក់ចរាចរណ៍ដែលពុំអាចដោះស្រាយបាន ។

ម្ចាស់យានជំនិះត្រូវទទួលខុសត្រូវបង់សោហ៊ុយថ្លៃស្តុច និងថ្លៃរក្សាទុកបន្ថែមលើប្រាក់ពិន័យ ។
សោហ៊ុយថ្លៃស្តុច និងថ្លៃរក្សាទុក ត្រូវកំណត់ដោយប្រកាសអន្តរក្រសួងរបស់រដ្ឋមន្ត្រីក្រសួងមហាផ្ទៃ និងរដ្ឋមន្ត្រីក្រសួងសេដ្ឋកិច្ច និងហិរញ្ញវត្ថុ ។

មាត្រា ៦៨._

មន្ត្រីនគរបាលចរាចរណ៍ផ្លូវគោក ដែលមានសមត្ថកិច្ចត្រួតពិនិត្យបទល្មើសចរាចរណ៍ ត្រូវពិនិត្យអង្កេត កត់ត្រាបទល្មើសស្របតាមបែបបទនៃការពិនិត្យ ការអង្កេត ការកត់ត្រាបទល្មើស និងការធ្វើកំណត់ហេតុគ្រោះថ្នាក់ចរាចរណ៍ដែលកំណត់ដោយប្រកាសអន្តរក្រសួងរបស់រដ្ឋមន្ត្រីក្រសួងមហាផ្ទៃ រដ្ឋមន្ត្រីក្រសួងយុត្តិធម៌ និងរដ្ឋមន្ត្រីក្រសួងសាធារណការ និងដឹកជញ្ជូន ។

មាត្រា ៦៩._

មន្ត្រីនគរបាលចរាចរណ៍ផ្លូវគោក ដែលមានសមត្ថកិច្ចផ្អាកពិន័យបទល្មើសចរាចរណ៍ ត្រូវចេញបង្គាន់ដៃផ្អាកពិន័យដែលមានគល់បញ្ជីត្រឹមត្រូវ ។ ទម្រង់បែបបទនៃបង្គាន់ដៃផ្អាកពិន័យ និងការគ្រប់គ្រងប្រាក់ចំណូលដែលបានមកពីការផ្អាកពិន័យ ត្រូវកំណត់ដោយប្រកាសអន្តរក្រសួងរបស់រដ្ឋមន្ត្រីក្រសួងមហាផ្ទៃ រដ្ឋមន្ត្រីក្រសួងសេដ្ឋកិច្ច និងហិរញ្ញវត្ថុ និងរដ្ឋមន្ត្រីក្រសួងសាធារណការ និងដឹកជញ្ជូន ។

មាត្រា ៧០._

បុគ្គលដែលមិនសុខចិត្តនឹងសេចក្តីសម្រេចរបស់មន្ត្រីអនុវត្តច្បាប់ដូចមានចែងក្នុងមាត្រា ៦០ នៃច្បាប់នេះ មានសិទ្ធិប្តឹងតវ៉ាទៅប្រធានអង្គភាពដែលគ្រប់គ្រងផ្ទាល់លើមន្ត្រីនោះ ។ ប្រធានអង្គភាពត្រូវសម្រេចលើបណ្តឹងតវ៉ា ១៥ (ដប់ប្រាំ) ថ្ងៃ យ៉ាងយូរគិតពីថ្ងៃទទួលបណ្តឹង ។ បុគ្គលដែលមិនសុខចិត្តនឹងសេចក្តីសម្រេចរបស់ប្រធានអង្គភាពខាងលើ មានសិទ្ធិប្តឹងទៅតុលាការតាមនីតិវិធី ។



ជំពូកទី ១០
ទោសប្បញ្ញត្តិ

មាត្រា ៧១._

បទល្មើសដែលត្រូវផ្ដន្ទាទោសពិន័យអន្តរការណ៍ ត្រូវកំណត់ដោយអនុក្រឹត្យ ។

មាត្រា ៧២._

អ្នកបើកបរត្រូវទទួលខុសត្រូវព្រហ្មទណ្ឌចំពោះបទល្មើសដែលខ្លួនបានប្រព្រឹត្តក្នុងការបើកបរយានជំនិះ ។

អ្នកគ្រប់គ្រង ឬកម្មសិទ្ធិករ ត្រូវទទួលខុសត្រូវផ្នែករដ្ឋប្បវេណី ក្នុងករណីយានជំនិះរបស់ខ្លួនបានបង្កឲ្យមានគ្រោះថ្នាក់ដល់អ្នកដទៃ ។

មាត្រា ៧៣._

ការរំលោភលើរាងកាយ កិត្តិយស សេចក្ដីថ្លៃថ្នូររបស់មន្ត្រីអនុវត្តច្បាប់ចរាចរណ៍ផ្លូវគោកដែលកំពុងបំពេញភារកិច្ច ត្រូវផ្ដន្ទាទោសតាមក្រមព្រហ្មទណ្ឌជាធរមាន ។

មាត្រា ៧៤._

មន្ត្រីនគរបាលចរាចរណ៍ផ្លូវគោកណា ដែលនៅក្នុងក្របខ័ណ្ឌមុខងារ ឬក្នុងឱកាសបំពេញមុខងាររបស់ខ្លួន ដែលបានដកហូតយកបណ្ណបើកបរ ផ្លាកលេខ បណ្ណសម្គាល់យានជំនិះ ឬយាត់ទុកយានជំនិះដោយបំពានច្បាប់ ត្រូវផ្ដន្ទាទោសដាក់ពន្ធនាគារពី ៦ (ប្រាំមួយ) ថ្ងៃ ទៅ ១ (មួយ) ខែ និងពិន័យជាប្រាក់ពី ១០០ ០០០ (មួយសែន) រៀល ទៅ ៨០០ ០០០ (ប្រាំបីសែន) រៀល ។

ក្នុងករណីដែលមន្ត្រីនគរបាលចរាចរណ៍ផ្លូវគោក ធ្វើឲ្យមានការខូចខាត ឬបាត់បង់ផ្នែកណាមួយនៃយានជំនិះដែលបានយាត់ទុក អង្គការពសាមីត្រូវទទួលខុសត្រូវក្នុងការសងការខូចខាត ឬបាត់បង់នោះ ។

មាត្រា ៧៥._

ត្រូវផ្ដន្ទាទោសដាក់ពន្ធនាគារពី ៦(ប្រាំមួយ)ថ្ងៃ ទៅ ១(មួយ)ខែ និងពិន័យជាប្រាក់ពី ១០០ ០០០ (មួយសែន) រៀល ទៅ ៨០០ ០០០ (ប្រាំបីសែន) រៀល ចំពោះជនណាបើកបរយានយន្តដោយគ្មានបណ្ណបើកបរ ឬក្នុងរយៈពេលដែលបណ្ណបើកបរត្រូវបានដកហូត ព្យួរទុក ឬទុកជាមោឃៈ លើកលែងតែជនមិនបរទោចក្រយានយន្ត ឬត្រីចក្រយានយន្ត ។



មាត្រា ៧៦._
ជនណាបើកបរយានយន្តមិនព្រមបញ្ឈប់យានយន្តតាមការបញ្ជារបស់មន្ត្រីនគរបាលចរាចរណ៍ផ្លូវគោកដើម្បីធ្វើតេស្តពិនិត្យជាតិអាល់កុល ឬសារធាតុញៀន ត្រូវផ្ដន្ទាទោសដាក់ពន្ធនាគារពី ៦ (ប្រាំមួយ)

1204

ថ្ងៃទៅ ១ (មួយ) ខែ និងពិន័យជាប្រាក់ពី ១០០ ០០០ (មួយសែន) រៀល ទៅ ៨០០ ០០០ (ប្រាំបីសែន) រៀល ។

ត្រូវផ្ដន្ទាទោសដូចកថាខណ្ឌទី ១ ខាងលើ ចំពោះអ្នកបើកបរណាដែលមិនព្រមឲ្យធ្វើការត្រួតពិនិត្យផ្ទៀងផ្ទាត់យាន ឬធ្វើតេស្តពិនិត្យជាតិអាល់កុល ឬសារធាតុញៀន ។

មាត្រា ៧៧.-

ជនណាបើកបរយានយន្តនៅពេលដែលខ្លួនស្ថិតនៅក្នុងភាពស្រវឹង ដោយមានជាតិអាល់កុលចាប់ពី ០,៤០ (សូន្យក្បៀសសែសិប)មីលីក្រាមក្នុងមួយលីត្រខ្យល់ ឬចាប់ពី ០,៨០ (សូន្យក្បៀសប៉ែតសិប) ក្រាមក្នុងមួយលីត្រឈាមឡើងទៅ ត្រូវផ្ដន្ទាទោសដាក់ពន្ធនាគារពី ១(មួយ)ខែ ទៅ ៦(ប្រាំមួយ)ខែ និងពិន័យជាប្រាក់ពី ៨០០ ០០០(ប្រាំបីសែន)រៀល ទៅ ៤ ០០០ ០០០(បួនលាន)រៀល ។

មាត្រា ៧៨.-

ជនណាដែលចរាចរយានជំនិះ ដោយប្រើប្រាស់បណ្ណបើកបរ បណ្ណសម្គាល់យានជំនិះ ផ្លាកលេខសម្គាល់យានជំនិះ ឬលិខិតអនុញ្ញាតផ្សេងៗដោយដឹងថាជាឯកសារ ឬវត្ថុក្លែងក្លាយ ត្រូវផ្ដន្ទាទោសតាមបញ្ញត្តិមាត្រា ៦៣០ (បទប្រើប្រាស់ឯកសារសាធារណៈក្លែង) នៃក្រមព្រហ្មទណ្ឌ ។

មាត្រា ៧៩.-


ជនណាក្លែងបណ្ណបើកបរ បណ្ណសម្គាល់យានជំនិះ ផ្លាកលេខសម្គាល់យានជំនិះ ឬលិខិតអនុញ្ញាតផ្សេងៗ ដែលចេញដោយអ្នករាជការសាធារណៈ ត្រូវផ្ដន្ទាទោសតាមបញ្ញត្តិមាត្រា ៦២៩ (បទក្លែងបន្លំឯកសារសាធារណៈ) នៃក្រមព្រហ្មទណ្ឌ ។

មាត្រា ៨០.-

ជនណារារាំង ឬប្រើប្រាស់មធ្យោបាយណាមួយដើម្បីជាឧបសគ្គដល់ចរាចរណ៍សាធារណៈ ត្រូវផ្ដន្ទាទោសដាក់ពន្ធនាគារពី ១(មួយ)ខែ ទៅ ១(មួយ)ឆ្នាំ និងពិន័យជាប្រាក់ពី ៨០០ ០០០ (ប្រាំបីសែន) រៀល ទៅ ៨ ០០០ ០០០(ប្រាំបីលាន) រៀល ។

មាត្រា ៨១.-

ជនណាបើកបរមិនគោរពសញ្ញាបញ្ជារបស់មន្ត្រីមានសមត្ថកិច្ចការពារក្បួនដំណើរគណៈប្រតិភូ ឬថ្នាក់ដឹកនាំជាន់ខ្ពស់បង្កការខូចខាតដល់យានយន្តរបស់ក្បួន ត្រូវផ្ដន្ទាទោសដាក់ពន្ធនាគារពី ១(មួយ) ខែ ទៅ ៦ (ប្រាំមួយ) ខែ និងពិន័យជាប្រាក់ពី ៨០០ ០០០(ប្រាំបីសែន) រៀល ទៅ ៤ ០០០ ០០០



cmh

មាត្រា ៨២.-

ជនណាប្រើប្រាស់ថយន្តដោយគ្មានបណ្ណសម្គាល់ថយន្ត ឬគ្មានផ្លាកលេខសម្គាល់ថយន្ត ត្រូវផ្ដន្ទាទោសដាក់ពន្ធនាគារពី ៦ (ប្រាំមួយ) ថ្ងៃ ទៅ ១ (មួយ) ខែ និងពិន័យជាប្រាក់ពី ១០០ ០០០ (មួយសែន) រៀល ទៅ ៨០០ ០០០ (ប្រាំបីសែន) រៀល ។


មាត្រា ៨៣.-

ជនណាបើកបរដោយធ្វេសប្រហែស ខ្លីខ្លា មិនប្រុងប្រយ័ត្ន ឬមិនគោរពកាតព្វកិច្ចដែលបទប្បញ្ញត្តិស្តីពីចរាចរណ៍ផ្លូវគោកតម្រូវ បណ្ដាលឲ្យមានរបួសដល់អ្នកដទៃ ហើយបណ្ដាលឲ្យអ្នករងគ្រោះអសមត្ថភាពធ្វើការងារក្នុងរយៈពេលស្មើ ឬលើសពី ៨ (ប្រាំបី) ថ្ងៃ គិតពីថ្ងៃកើតហេតុ ត្រូវផ្ដន្ទាទោសដាក់ពន្ធនាគារពី ៦ (ប្រាំមួយ) ខែទៅ ២ (ពីរ) ឆ្នាំ និងពិន័យជាប្រាក់ពី ២ ០០០ ០០០ (ពីរលាន) រៀល ទៅ ១០ ០០០ ០០០ (ដប់លាន) រៀល និងអាចត្រូវផ្ដន្ទាទោសដោយទោសបន្ថែមមួយ ឬច្រើនដូចមានចែងក្នុងមាត្រា ៥៣ (ប្រភេទនៃទោសបន្ថែម) នៃក្រមព្រហ្មទណ្ឌ ។

អំពើល្មើសខាងលើនេះត្រូវផ្ដន្ទាទោសដាក់ពន្ធនាគារពី ១ (មួយ) ឆ្នាំ ទៅ ៣ (បី) ឆ្នាំ និងពិន័យជាប្រាក់ពី ៤ ០០០ ០០០ (បួនលាន) រៀល ទៅ ១៥ ០០០ ០០០ (ដប់ប្រាំលាន) រៀល កាលបើអំពើនេះបានប្រព្រឹត្ត ក្នុងករណីណាមួយ ដូចខាងក្រោម ៖

- ក- បើកបរដោយគ្មានបណ្ណបើកបរ ឬមានបណ្ណបើកបរតែមិនត្រឹមត្រូវតាមប្រភេទយានយន្ត ។
 - ខ- ស្ថិតក្នុងស្ថានភាពស្រវឹងដោយមានអត្រាជាតិអាល់កុលចាប់ពី ០,៤០ (សូន្យក្បៀសសែសិប) មីលីក្រាមក្នុងមួយលីត្រខ្យល់ ឬចាប់ពី ០,៨០ (សូន្យក្បៀសប៉ែតសិប) ក្រាមក្នុងមួយលីត្រឈាមឡើងទៅ ។
 - គ- បណ្ដាលឲ្យមានរបួសមនុស្សច្រើននាក់ ។
 - ឃ- រត់គេចខ្លួនពីកន្លែងកើតហេតុក្នុងគោលបំណងគេចវេសពីការទទួលខុសត្រូវ ។
- ចំពោះបទល្មើសដែលមានចែងក្នុងមាត្រានេះទោសបន្ថែម ដូចតទៅនេះអាចត្រូវបានប្រកាស ៖
- ១- ការហាមឃាត់ចំពោះការប្រកបវិជ្ជាជីវៈ កាលបើបទល្មើសនេះបានប្រព្រឹត្តនៅក្នុងការប្រកបវិជ្ជាជីវៈ ឬនៅក្នុងឱកាសនៃការប្រកបវិជ្ជាជីវៈនេះ ជាស្ថាពរ ឬសម្រាប់រយៈពេល ៥ (ប្រាំ) ឆ្នាំយ៉ាងច្រើន ។
 - ២- ការហាមឃាត់ចំពោះការបើកបរយានយន្ត ទោះបីជាប្រភេទណាក៏ដោយសម្រាប់រយៈពេល ៥ (ប្រាំ) ឆ្នាំ យ៉ាងច្រើន ។

- ៣- ការព្យួរលិខិតបើកបរ សម្រាប់រយៈពេល ៥ (ប្រាំ) ឆ្នាំ យ៉ាងច្រើន ។
- ៤- ការបិទផ្សាយសេចក្ដីសម្រេចផ្ដន្ទាទោស សម្រាប់រយៈពេល ២ (ពីរ) ខែ យ៉ាងច្រើន ។
- ៥- ការផ្សាយសេចក្ដីសម្រេចផ្ដន្ទាទោសនៅក្នុងសារព័ត៌មាន ។



(Handwritten mark)

៦- ការផ្សាយសេចក្តីសម្រេចផ្ដន្ទាទោស តាមគ្រប់មធ្យោបាយទូរគមនាគមន៍ សោតទស្សន៍ សម្រាប់រយៈពេល ៨ (ប្រាំបី) ថ្ងៃ យ៉ាងច្រើន ។

មាត្រា ៨៤.-

នីតិបុគ្គលអាចត្រូវប្រកាសថាត្រូវទទួលខុសត្រូវព្រហ្មទណ្ឌតាមលក្ខខណ្ឌដែលមានចែងក្នុង មាត្រា ៤២ (ការទទួលខុសត្រូវព្រហ្មទណ្ឌរបស់នីតិបុគ្គល) នៃក្រមព្រហ្មទណ្ឌចំពោះបទល្មើសដែល មានចែងក្នុងមាត្រា ៨៣ នៃច្បាប់នេះ ។

នីតិបុគ្គលត្រូវផ្ដន្ទាទោសជាប្រាក់ពី ៥ ០០០ ០០០ (ប្រាំលាន) រៀល ទៅ ២០ ០០០ ០០០ (ម្ភៃលាន) រៀល ព្រមទាំងទោសបន្ថែមមួយ ឬច្រើន ដូចតទៅនេះ ៖

១- ការរំលាយតាមបែបបទកំណត់ដោយមាត្រា ១៧០ (ការរំលាយនិងការជម្រះបញ្ជីនៃ នីតិបុគ្គល) នៃក្រមព្រហ្មទណ្ឌ ។

២- ការដាក់ឲ្យស្ថិតក្រោមការត្រួតពិនិត្យតាមដានរបស់តុលាការ តាមបែបបទកំណត់ដោយ មាត្រា ១៧១ (ការដាក់ឲ្យស្ថិតនៅក្រោមការត្រួតពិនិត្យតាមដានរបស់តុលាការ) នៃក្រមព្រហ្មទណ្ឌ ។

៣- ការហាមឃាត់ចំពោះការធ្វើសកម្មភាពណាមួយ ឬច្រើនតាមបែបបទកំណត់ដោយ មាត្រា ១៧២ (ការហាមឃាត់ចំពោះការធ្វើសកម្មភាព) នៃក្រមព្រហ្មទណ្ឌ ។

៤- ការបិទគ្រឹះស្ថានដែលប្រើប្រាស់សម្រាប់ប្រព្រឹត្តបទល្មើសតាមបែបបទកំណត់ដោយ មាត្រា ១៧៦ (ការបិទគ្រឹះស្ថាន) នៃក្រមព្រហ្មទណ្ឌ ។

៥- ការហាមឃាត់ចំពោះការធ្វើអាជីវកម្មលើគ្រឹះស្ថានដែលបើកចំហដល់សាធារណជន ឬដែលប្រើប្រាស់ដល់សាធារណជន តាមបែបបទកំណត់ដោយមាត្រា ១៧៧ (ការហាមឃាត់ចំពោះ ការធ្វើអាជីវកម្មលើគ្រឹះស្ថាន) នៃក្រមព្រហ្មទណ្ឌ ។

៦- ការបិទផ្សាយសេចក្តីសម្រេចផ្ដន្ទាទោស តាមបែបបទកំណត់ដោយមាត្រា ១៨០ (ការបិទផ្សាយសេចក្តីសម្រេច) នៃក្រមព្រហ្មទណ្ឌ ។

៧- ការផ្សាយសេចក្តីសម្រេចផ្ដន្ទាទោសនៅក្នុងសារព័ត៌មានសរសេរ ឬការផ្សាយតាមគ្រប់ មធ្យោបាយទូរគមនាគមន៍ សោតទស្សន៍ តាមបែបបទកំណត់ដោយមាត្រា ១៨១ (ការផ្សាយសេចក្តី សម្រេចតាមមធ្យោបាយទូរគមនាគមន៍ សោតទស្សន៍ជាអាទិ៍) នៃក្រមព្រហ្មទណ្ឌ ។

មាត្រា ៨៥.-

ជនណាបើកបរដោយធ្វេសប្រហែស ខ្លីខ្លា មិនប្រុងប្រយ័ត្ន ឬមិនគោរពកាតព្វកិច្ចដែលបទប្បញ្ញត្តិ ស្តីពីចរាចរណ៍ផ្លូវគោកតម្រូវបណ្តាលឲ្យស្លាប់អ្នកដទៃ ត្រូវផ្ដន្ទាទោសដាក់ពន្ធនាគារពី ១(មួយ)ឆ្នាំ ទៅ ៣ (បី) ឆ្នាំ និងទោសប្រាក់ពី ៤ ០០០ ០០០ (បួនលាន) រៀល ទៅ ១៥ ០០០ ០០០ (ដប់ប្រាំលាន) រៀល និងអាចត្រូវផ្ដន្ទាទោសដោយទោសបន្ថែមមួយ ឬច្រើន ដូចមានចែងក្នុងមាត្រា ៥៣ (ប្រភេទនៃ ទោសបន្ថែម) នៃក្រមព្រហ្មទណ្ឌ ។



004

អំពើល្មើសខាងលើនេះ ត្រូវផ្ដន្ទាទោសដាក់ពន្ធនាគារពី ២(ពីរ) ឆ្នាំ ទៅ ៥(ប្រាំ) ឆ្នាំ និងពិន័យ ជាប្រាក់ពី ១០ ០០០ ០០០(ដប់លាន) រៀល ទៅ ២៥ ០០០ ០០០(ម្ភៃប្រាំលាន) រៀល កាលបើអំពើ នេះបានប្រព្រឹត្តក្នុងករណីណាមួយ ដូចក្រោម ៖

ក-បើកបរដោយគ្មានបណ្ណបើកបរ ឬមានបណ្ណបើកបរតែមិនត្រឹមត្រូវតាមប្រភេទយានយន្ត ។

ខ-ស្ថិតក្នុងស្ថានភាពស្រវឹង ដោយមានអត្រាជាតិអាល់កុលចាប់ពី ០,៤០ (សូន្យក្បៀស សែសិប) មីលីក្រាមក្នុងមួយលីត្រខ្យល់ ឬចាប់ពី ០,៨០ (សូន្យក្បៀសប៉ែតសិប) ក្រាមក្នុងមួយលីត្រ ឈាមឡើងទៅ ។

គ- បណ្តាលឲ្យមានស្លាប់មនុស្សច្រើននាក់ ។

ឃ- រត់គេចខ្លួនពីកន្លែងកើតហេតុក្នុងគោលបំណងគេចវេសពីការទទួលខុសត្រូវ ។

ចំពោះបទល្មើសដែលមានចែងក្នុងមាត្រានេះ ទោសបន្ថែមដូចតទៅនេះអាចត្រូវបានប្រកាស ៖

១- ការហាមឃាត់ចំពោះការប្រកបវិជ្ជាជីវៈ កាលបើបទល្មើសនេះបានប្រព្រឹត្តនៅក្នុងការ ប្រកបវិជ្ជាជីវៈ ឬនៅក្នុងឱកាសនៃការប្រកបវិជ្ជាជីវៈនេះជាស្ថាពរ ឬសម្រាប់រយៈពេល ៥ (ប្រាំ) ឆ្នាំ យ៉ាងច្រើន ។

២- ការហាមឃាត់ចំពោះការបើកបរយានយន្ត ទោះបីជាប្រភេទណាក៏ដោយសម្រាប់រយៈ ពេល ៥ (ប្រាំ)ឆ្នាំ យ៉ាងច្រើន ។

៣- ការព្យួរលិខិតបើកបរ សម្រាប់រយៈពេល ៥ (ប្រាំ) ឆ្នាំ យ៉ាងច្រើន ។

៤- ការបិទផ្សាយសេចក្ដីសម្រេចផ្ដន្ទាទោស សម្រាប់រយៈពេល ២ (ពីរ) ខែ យ៉ាងច្រើន ។

៥- ការផ្សាយសេចក្ដីសម្រេចផ្ដន្ទាទោសនៅក្នុងសារព័ត៌មាន ។

៦- ការផ្សាយសេចក្ដីសម្រេចផ្ដន្ទាទោស តាមគ្រប់មធ្យោបាយទូរគមនាគមន៍ សោតទស្សន៍ សម្រាប់រយៈពេល ៨(ប្រាំបី)ថ្ងៃ យ៉ាងច្រើន ។

មាត្រា ៨៦.-

នីតិបុគ្គលអាចត្រូវប្រកាសថាត្រូវទទួលខុសត្រូវព្រហ្មទណ្ឌតាមលក្ខខណ្ឌដែលមានចែងក្នុង មាត្រា ៤២ (ការទទួលខុសត្រូវព្រហ្មទណ្ឌរបស់នីតិបុគ្គល) នៃក្រមព្រហ្មទណ្ឌចំពោះបទល្មើសដែល មានចែងក្នុងមាត្រា ៨៥ នៃច្បាប់នេះ ។

នីតិបុគ្គលត្រូវផ្ដន្ទាទោសជាប្រាក់ពី ១០ ០០០ ០០០(ដប់លាន)រៀល ទៅ៥០ ០០០ ០០០ (ហាសិបលាន)រៀល ព្រមទាំងទោសបន្ថែមមួយ ឬច្រើនដូចតទៅនេះ ៖

១-ការរំលាយតាមបែបបទកំណត់ដោយមាត្រា ១៧០ (ការរំលាយ និងការជម្រះបញ្ជីនៃ នីតិបុគ្គល) នៃក្រមព្រហ្មទណ្ឌ ។

២-ការដាក់ឲ្យស្ថិតក្រោមការត្រួតពិនិត្យតាមដានរបស់តុលាការ តាមបែបបទកំណត់ដោយ មាត្រា ១៧១ (ការដាក់ឲ្យស្ថិតនៅក្រោមការត្រួតពិនិត្យតាមដានរបស់តុលាការ) នៃក្រមព្រហ្មទណ្ឌ ។



៣- ការហាមឃាត់ចំពោះការធ្វើសកម្មភាពណាមួយ ឬច្រើនតាមបែបបទកំណត់ដោយ មាត្រា ១៧២ (ការហាមឃាត់ចំពោះការធ្វើសកម្មភាព) នៃក្រមព្រហ្មទណ្ឌ ។

៤- ការបិទគ្រឹះស្ថានដែលប្រើប្រាស់សម្រាប់ប្រព្រឹត្តបទល្មើសតាមបែបបទកំណត់ដោយ មាត្រា ១៧៦ (ការបិទគ្រឹះស្ថាន) នៃក្រមព្រហ្មទណ្ឌ ។

៥- ការហាមឃាត់ចំពោះការធ្វើអាជីវកម្មលើគ្រឹះស្ថានដែលបើកចំហដល់សាធារណជន ឬ ដែលប្រើប្រាស់ដល់សាធារណជន តាមបែបបទកំណត់ដោយមាត្រា ១៧៧ (ការហាមឃាត់ចំពោះ ការធ្វើអាជីវកម្មលើគ្រឹះស្ថាន) នៃក្រមព្រហ្មទណ្ឌ ។

៦- ការបិទផ្សាយសេចក្តីសម្រេចផ្ដន្ទាទោស តាមបែបបទកំណត់ដោយមាត្រា ១៨០ (ការបិទផ្សាយសេចក្តីសម្រេច) នៃក្រមព្រហ្មទណ្ឌ ។

៧- ការផ្សាយសេចក្តីសម្រេចផ្ដន្ទាទោសនៅក្នុងសារព័ត៌មានសរសេរ ឬការផ្សាយតាមគ្រប់ មធ្យោបាយទូរគមនាគមន៍ សោតទស្សន៍ តាមបែបបទកំណត់ដោយមាត្រា ១៨១ (ការផ្សាយសេចក្តី សម្រេចតាមមធ្យោបាយទូរគមនាគមន៍ សោតទស្សន៍ជាអាទិ៍) នៃក្រមព្រហ្មទណ្ឌ ។

មាត្រា ៨៧.-

ការបង់ប្រាក់ពិន័យអន្តរការណ៍នាំឲ្យរំលត់បណ្តឹងអាជ្ញា ។

អំពើល្មើសដែលត្រូវទទួលរងពិន័យអន្តរការណ៍ ហើយជនពាក់ព័ន្ធមិនព្រមបង់ប្រាក់ពិន័យ អន្តរការណ៍តាមកាលកំណត់ មន្ត្រីនគរបាលចរាចរណ៍ផ្លូវគោក ត្រូវបញ្ជូនកំណត់ហេតុព្រមទាំងវត្ថុតាង ទៅអយ្យការអមសាលាដំបូង ។

ជំពូកទី ១១

អន្តរប្បញ្ញត្តិ

មាត្រា ៨៨.-

រាល់លិខិតបទដ្ឋានគតិយុត្តិដែលបានបង្កើតឡើងដើម្បីអនុវត្តច្បាប់ស្តីពីចរាចរណ៍ផ្លូវគោក ដែលបានប្រកាសឲ្យប្រើតាមព្រះរាជក្រមលេខ នស/រកម/០២០៧/០០៧ ចុះថ្ងៃទី ០៨ ខែ កុម្ភៈ ឆ្នាំ ២០០៧ ត្រូវនៅមានអានុភាពអនុវត្តតទៅទៀតរហូតមានអត្ថបទថ្មីមកកែប្រែ ឬលុបចោល លើកលែង តែបទប្បញ្ញត្តិដែលផ្ទុយនឹងស្មារតីនៃច្បាប់នេះ ។

មាត្រា ៨៩.-

ការកាន់បណ្ណបើកបរដែលត្រឹមត្រូវតាមបទប្បញ្ញត្តិនៃច្បាប់ស្តីពីចរាចរណ៍ផ្លូវគោក ដែលបាន ប្រកាសឲ្យប្រើតាមព្រះរាជក្រមលេខ នស/រកម/០២០៧/០០៧ ចុះថ្ងៃទី ០៨ ខែ កុម្ភៈ ឆ្នាំ២០០៧ អាចប្រើប្រាស់រហូតអស់សុពលភាព ។



2017

អ្នកកាន់បណ្ណបើកបរដែលមិនត្រឹមត្រូវតាមបទប្បញ្ញត្តិនៃច្បាប់ ស្តីពីចរាចរណ៍ផ្លូវគោក ដែលបានប្រកាសឲ្យប្រើតាមព្រះរាជក្រមលេខ នស/រកម/០២០៧/០០៧ ចុះថ្ងៃទី ០៨ ខែ កុម្ភៈ ឆ្នាំ ២០០៧ ត្រូវបំពេញបែបបទសុំប្តូរបណ្ណបើកបរឲ្យបានចប់សព្វគ្រប់ក្នុងរយៈពេល ១(មួយ) ឆ្នាំ បន្ទាប់ពីច្បាប់នេះចូលជាធរមាននៅទូទាំងប្រទេស។

មាត្រា ៩០..

នៅក្រៅទីប្រជុំជនអ្នកបើកបរ និងអ្នករួមដំណើរទាំងអស់តាមរថយន្តដែលមានចំណុះលើសពី ៩ (ប្រាំបួន)នាក់ ដោយគិតទាំងអ្នកបើកបរត្រូវពាក់ខ្សែត្រារ៉ាត់សុវត្ថិភាព និងបទប្បញ្ញត្តិដែលមានចែងក្នុងកថាខណ្ឌទី ២ មាត្រា ៧ និងចំណុចទី ១១ និងទី ១២ មាត្រា ៨ នៃច្បាប់នេះ ត្រូវចាប់អនុវត្តក្នុងរយៈពេល ៥ (ប្រាំ) ឆ្នាំ បន្ទាប់ពីច្បាប់នេះចូលជាធរមាននៅទូទាំងប្រទេស។

មាត្រា ៩១..

បទប្បញ្ញត្តិដែលមានចែងក្នុងមាត្រា ៤៣ និងមាត្រា ៤៤ ជំពូកទី ៧ នៃច្បាប់នេះ ត្រូវចាប់អនុវត្តក្នុងរយៈពេល ៥ (ប្រាំ) ឆ្នាំ បន្ទាប់ពីច្បាប់នេះចូលជាធរមាននៅទូទាំងប្រទេស។

**ជំពូកទី១២
អវសានប្បញ្ញត្តិ**

មាត្រា ៩២..

ច្បាប់ស្តីពីចរាចរណ៍ផ្លូវគោក ដែលត្រូវបានប្រកាសឲ្យប្រើដោយព្រះរាជក្រមលេខ នស/រកម/០២០៧/០០៧ ចុះថ្ងៃទី ០៨ ខែ កុម្ភៈ ឆ្នាំ ២០០៧ ត្រូវទុកជានិរាករណ៍ ហើយត្រូវជំនួសដោយច្បាប់នេះ។

ធ្វើនៅព្រះបរមរាជវាំង ថ្ងៃទី ១៩ ខែ មករា ឆ្នាំ ២០១៥

**ព្រះហស្តលេខា និងព្រះរាជលញ្ឆករ
នរោត្តម សីហមុនី**

ពសល. ១៥០១-០៣៧

បានយកសេចក្តីក្រាបបង្គំទូលថ្វាយព្រះមហាក្សត្រ
សូមឡាយព្រះហស្តលេខា
នាយករដ្ឋមន្ត្រី
ហត្ថលេខា
សម្តេចអគ្គមហាសេនាបតីតេជោ ហ៊ុន សែន

បានយកសេចក្តីគោរពជម្រាបជូន
សម្តេចអគ្គមហាសេនាបតីតេជោ ហ៊ុន សែន នាយករដ្ឋមន្ត្រី
រដ្ឋមន្ត្រីក្រសួងសាធារណការ និងដឹកជញ្ជូន
ហត្ថលេខា
ត្រាំ អ៊ឹមតឹក

ប្រចាំ ៥២ ស.ណ
សំណេរដែលមានកម្រិតខ្ពស់ជាងគេ
រាជធានីភ្នំពេញ ថ្ងៃទី ១៩ ខែ មករា ឆ្នាំ ២០១៥
អគ្គនាយកដ្ឋានសាធារណការ និងដឹកជញ្ជូន

៥១/៥១